


**ПОЯСНЕНИЯ
К БУХГАЛТЕРСКОЙ (ФИНАНСОВОЙ) ОТЧЕТНОСТИ
АО «ГАЗПРОМ ГАЗОРАСПРЕДЕЛЕНИЕ ОРЕНБУРГ»
за 2020 год**



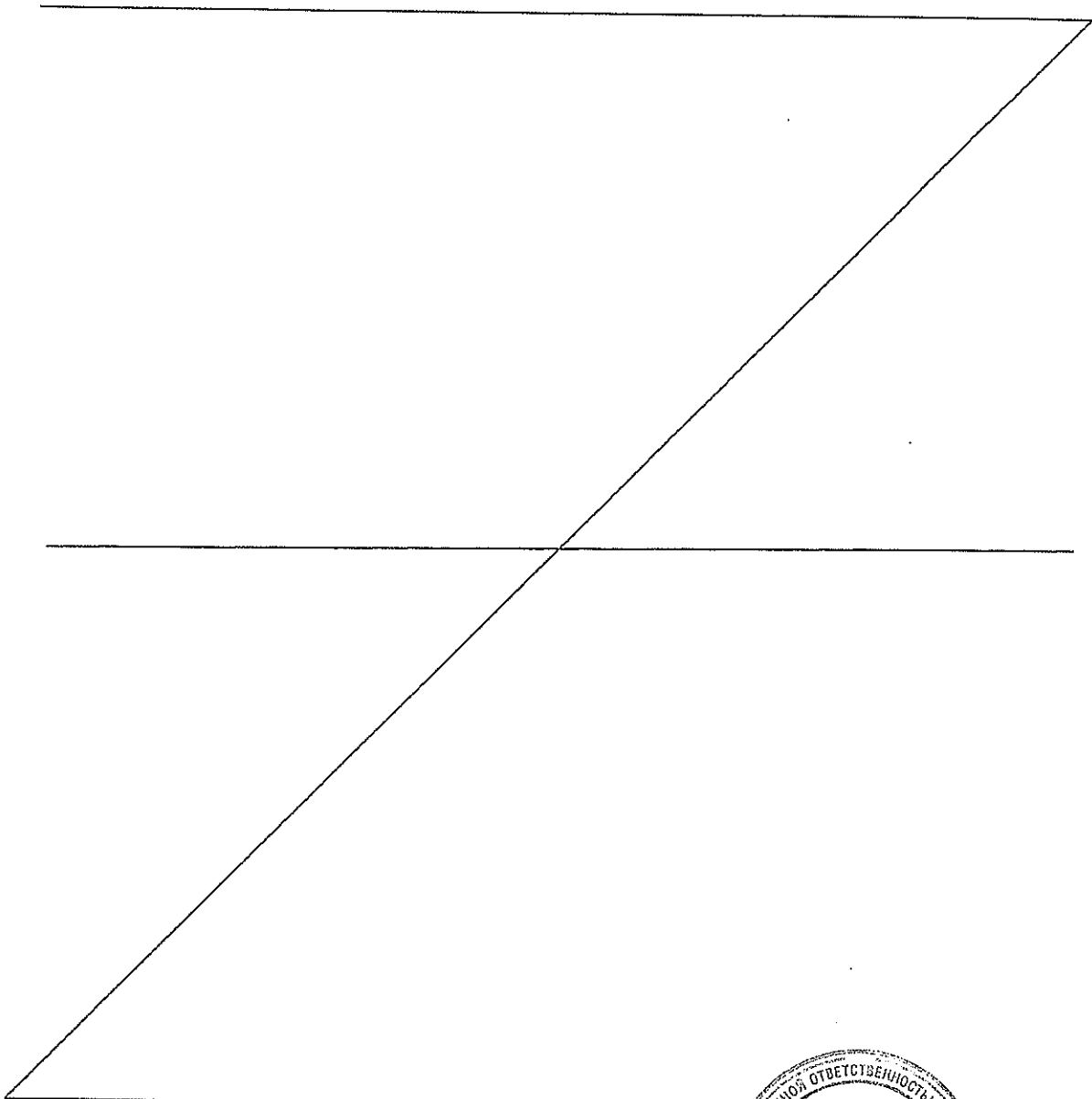
Оглавление

1. Общие сведения	4
1.1. Общая информация	4
1.2. Филиалы (структурные подразделения)	8
1.3. Информация об исполнительных и контрольных органах	9
1.4. Информация о дочернем обществе	11
1.5. Информация о бенефициарных владельцах	11
2. Раскрытие применяемых способов ведения учета	12
2.1. Основы представления бухгалтерской (финансовой) отчетности	12
2.2. Общие положения об организации бухгалтерского учета и подготовки бухгалтерской (финансовой) отчетности	12
2.3. Инвентаризация активов и обязательств	13
2.4. Нематериальные активы	13
2.5. Основные средства	14
2.6. Финансовые вложения	15
2.7. Материально-производственные запасы	16
2.8. Денежные средства и денежные эквиваленты	18
2.9. Расходы по обычным видам деятельности	18
2.10. Расходы будущих периодов	19
2.11. Дебиторская задолженность	19
2.12. Учет кредитов и займов	20
2.13. Оценочные обязательства	20
2.14. Доходы по обычным видам деятельности	20
2.15. Изменение учетной политики	21
3. Раскрытие существенных показателей форм бухгалтерской отчетности	22
3.1. Бухгалтерский баланс	22
3.1.1. Нематериальные активы	22
3.1.2. Основные средства	22
3.1.3. Финансовые вложения	24
3.1.4. Прочие внеоборотные активы	25
3.1.5. Налог на добавленную стоимость по приобретенным ценностям	25
3.1.6. Запасы	26
3.1.7. Дебиторская задолженность	26
3.1.8. Денежные средства и денежные эквиваленты	27
3.1.9. Прочие оборотные активы	28
3.1.10. Капитал	28
3.1.11. Кредиторская задолженность	30
3.1.12. Доходы будущих периодов	31
3.1.13. Оценочные обязательства	32
3.2. Отчет о финансовых результатах	32
3.2.1. Доходы от обычных видов деятельности	32
3.2.2. Расходы по обычным видам деятельности	33
3.2.3. Прочие доходы	36
3.2.4. Прочие расходы	36
3.2.5. Налог на прибыль	37
3.2.6. Совокупный финансовый результат периода	39
3.2.7. Чистая прибыль (убыток) к распределению	39
3.2.8. Прибыль (убыток) на акцию	40
4. Вступительные и сравнительные данные бухгалтерской (финансовой) отчетности	41



Пояснения к бухгалтерской (финансовой) отчетности
АО «Газпром газораспределение Оренбург» за 2020 год

5. Прочая информация, характеризующая деятельность Общества	44
5.1. Обеспечения обязательств.....	44
5.2. Прочие ценности, операции, отраженные на забалансовых счетах (за исключением арендованных основных средств и обеспечений обязательств).....	44
5.3. Информация об операциях со связанными сторонами	44
5.4. Информация о рисках	52
5.5. Условные обязательства и условные активы.....	54
5.6. События после отчетной даты.....	54
5.6.1. Объявленные дивиденды по результатам деятельности Общества за отчетный год	54
5.7. Государственная помощь.....	54
5.8. Информация по прекращаемой деятельности.....	54



1. Общие сведения

1.1. Общая информация

Полное наименование: Акционерное общество «Газпром газораспределение Оренбург».

Сокращенное наименование: АО «Газпром газораспределение Оренбург».

Государственная регистрация: Зарегистрировано администрацией Ленинского района г. Оренбурга 11 февраля 1994 года № 61-п.

Внесено в Единый государственный реестр юридических лиц о юридическом лице, зарегистрированном до 1 июля 2002 года, от 14 сентября 2002 года за основным государственным номером 1025601022512.

После переименования внесено в Единый государственный реестр юридических лиц Межрайонной инспекцией Федеральной налоговой службы № 10 по Оренбургской области от 14 октября 2013 года.

Юридический адрес: 460000 г. Оренбург, ул. Краснознаменная, д.39.

Почтовый адрес: Российская Федерация, Оренбургская область, 460000, г. Оренбург, ул. Краснознаменная, д.39.

Уставный капитал Общества составляет 76 795 руб. и разделен на 76 795 штук обыкновенных именных акций номиналом 1 руб.

Состав Акционеров Общества приведен в таблице (см. Таблица 1).

Таблица 1 Акционеры Общества

№ п/п	Наименование Акционера	Доля в уставном капитале	Кол-во акций, шт.
1	АО «Газпром газораспределение»	85,2	65 448
2	Оренбургская область в лице Министерства природных ресурсов, экологии и имущественных отношений Оренбургской области	7,1	5 437
3	Иные юридические лица	6,1	4 647
4	Физические лица	1,6	1 263


Сведения об акционерах приведены на основании списка лиц, имеющих право на участие в общем собрании акционеров по состоянию на 31.12.2020г.

Ведение реестра владельцев именных ценных бумаг Общества осуществляет ЗАО «СР-ДРАГА» в соответствии с договором от 26 мая 2004 года № Э-98-2004/11-7/143-04.

Аудитор Общества:

Общество с ограниченной ответственностью «Аудит новые технологии» (ООО «Аудит – НТ»).

Зарегистрировано Инспекцией Министерства Российской Федерации по налогам и



**Пояснения к бухгалтерской (финансовой) отчетности
АО «Газпром газораспределение Оренбург» за 2020 год**

сборам № 28 по Юго-Западному административному округу г. Москвы 24 марта 2003 г., свидетельство серия 77 № 007883379. Внесено в Единый государственный реестр юридических лиц за основным государственным регистрационным номером 1037728012563.

Юридический адрес: Российская Федерация, 190013, Россия, г. Санкт-Петербург, ул. Можайская, д. 17, лит. А, пом.7н

Тел./факс: (495) 988-95-61.

ООО «Аудит-НТ» включено в Реестр аудиторов и аудиторских организаций Саморегулируемой организации аудиторов Ассоциация «Содружество» (далее – СРО ААС) 16 июля 2012 г. за основным регистрационным номером (ОРНЗ) 11206022602.

Основным видом деятельности Общества является:

- Транспортировка газа непосредственно его потребителям на территории Оренбургской области.
- Выполнение проектно-сметной документации на строительство и реконструкцию газовых сетей и других газовых объектов.
- Строительство газопроводов среднего и низкого давления отводов и ГРС, систем газоснабжения и сооружений на них, их ремонт и реконструкция.
- Осуществление технического обслуживания газопроводов, сооружений на них, газового оборудования и приборов у потребителей газа.
- Осуществление по заявкам газификации квартир и предприятий, монтаж газоиспользующего оборудования и газовых приборов.
- Подготовка и повышение квалификации специалистов газовых хозяйств.
- Осуществление оптовой и розничной торговли.
- Осуществление коммерческой деятельности.


Общество осуществляло свою деятельность на основании следующих лицензий и свидетельств о допуске к определенным видам работ:

№ п/п	Организация	№ Лицензии	Вид деятельности	Дата выдачи	Дата окончания действия лицензии
1	Министерство образования Оренбургской области	№ 1389	Лицензия на осуществление образовательной деятельности.	25.11.2013г.	без срока ограничения



**Пояснения к бухгалтерской (финансовой) отчетности
АО «Газпром газораспределение Оренбург» за 2020 год**

№ п/п	Организация	№ Лицензии	Вид деятельности	Дата выдачи	Дата окончания действия лицензии
2	Министерство РФ по делам гражданской обороны, чрезвычайным ситуациям и ликвидации последствий стихийных бедствий	№56-Б/00053	Лицензия на деятельность по монтажу, техническому обслуживанию и ремонту средств обеспечения пожарной безопасности зданий и сооружений (пожарно-охранные сигнализации)	27.01.2010г.	без срока ограничения
3	Федеральная служба по экологическому, технологическому и атомному надзору	№ ВХ-49-800828	Лицензия на эксплуатацию взрывопожароопасных и химически опасных производственных объектов I, II, и III классов опасности	20.12.2013г.	без срока ограничения
4	Министерство здравоохранения Оренбургской области	ЛО-56-01-001722	Лицензия на осуществление медицинской деятельности (предрейсовые медицинские осмотры водителей транспортных средств)	12.04.2016г.	без срока ограничения
5	Федеральная служба по надзору в сфере защиты прав потребителей и благополучия человека	№56.01.15.002.Л.0000 24.07.06	Лицензия на осуществление деятельности в области использования источников ионизирующего излучения	12.07.2006г.	без срока ограничения
6	Министерство транспорта РФ. Федеральная служба по надзору в сфере транспорта.	№АН-56-000262	Деятельность по перевозкам пассажиров и иных лиц автобусами	06.05.2019	без срока ограничения



**Пояснения к бухгалтерской (финансовой) отчетности
АО «Газпром газораспределение Оренбург» за 2020 год**

№ п/п	Организация	№ Лицензии	Вид деятельности	Дата выдачи	Дата окончания действия лицензии
7	Министерство природных ресурсов, экологии и имущественных отношений Оренбургской области	Серия ОРБ № 05491ВЭ	Лицензия на право пользования недрами	27.03.2018	01.04.2028
8	Отраслевая комиссия Минэнерго России по аттестации АСС и спасателей нефтяной и газовой промышленности	Пер. № 16/2-2-442 Серия 16/2-2 № 12486	Свидетельство об аттестации на право ведения аварийно-спасательных работ	30.10.2018	30.10.2021
9	Федеральная служба по аккредитации	RA.RU.312 462	Обеспечение единства измерений для выполнения работ и (или) оказания услуг по поверке средств измерений	05.06.2018	без срока ограничения
10	Федеральная служба по экологическому, технологическому и атомному надзору	Пер. № О-129	Свидетельство о регистрации электролаборатории	25.04.2018	25.04.2021
11	Федеральная служба по надзору в сфере природопользования	№ (56)-2079-Т	Осуществление деятельности по транспортированию отходов I-IV классов опасности	08.11.2016г.	без срока ограничения
12	Независимый орган по аттестации лабораторий неразрушающего контроля. Негосударственное образовательное учреждение доп. Проф. Образования «Физико-технический центр»	№ 86А110111	Аттестация лаборатории неразрушающего контроля	09.06.2017	09.06.2020

Членство в саморегулируемых организациях (далее СРО):



**Пояснения к бухгалтерской (финансовой) отчетности
АО «Газпром газораспределение Оренбург» за 2020 год**

Наименование саморегулируемой организации	Допуск к видам работ	Номер свидетельства	Начало действия	Окончание действия
Саморегулируемая организация Ассоциация «Межрегиональное объединение по инженерным изысканиям в строительстве»	Инженерно-геодезические испытания	-	07.12.2017	без срока ограничения
Саморегулируемая организация в области обследования, некоммерческое партнёрство «Ассоциация энергоаудиторов и энергосервисных компаний Самарской области»	№ СРО-Э-035-79	Энергетическое обследование объектов добычи, производства, транспортировки, хранения и потребления энергетических ресурсов и воды	28.02.2018	без срока ограничения
Ассоциация «Альянс строителей Оренбуржья»	Допуск к работам, оказывающим влияние на безопасность объектов капитального строительства		30.06.2017	без срока ограничения
Ассоциация Саморегулируемая организация. «Газораспределительная система. Проектирование»	Допуск к определённому виду или видам работ, которые оказывают влияние на безопасность объектов капитального строительства		09.11.2009	без срока ограничения


Среднесписочная численность работающих в Обществе составила:

- В 2020 году – 3 828 чел.
- в 2019 году – 3 895 чел.
- в 2018 году – 3 888 чел

1.2. Филиалы (структурные подразделения)

По состоянию на 31 декабря 2020 г. Общество имеет филиалы:

- Филиал АО «Газпром газораспределение Оренбург» в **Бузулуке**
- Филиал АО «Газпром газораспределение Оренбург» в **Бузулуке «Аудит-новые технологии»**



**Пояснения к бухгалтерской (финансовой) отчетности
АО «Газпром газораспределение Оренбург» за 2020 год**

- Филиал АО «Газпром газораспределение Оренбург» в г. Гае
- Филиал АО «Газпром газораспределение Оренбург» в г. Медногорске
- Филиал АО «Газпром газораспределение Оренбург» в г. Оренбурге
- Филиал АО «Газпром газораспределение Оренбург» в г. Орске
- Филиал АО «Газпром газораспределение Оренбург» в Оренбургском районе
- Филиал АО «Газпром газораспределение Оренбург» в г. Соль-Илецке
- Филиал АО «Газпром газораспределение Оренбург» в г. Сорочинске
- Филиал АО «Газпром газораспределение Оренбург» «Газснабсервис»

1.3. Информация об исполнительных и контрольных органах

Генеральный директор АО «Газпром газораспределение Оренбург» Бородин Дмитрий Александрович с 25.07.2017г. по 15.05.2020 года (протокол заседания Совета директоров № 3 от 17.07.2017г и с 16.05.2020г. по 15.05.2023 года (протокол заседания Совета директоров №19 от 15.05.2020г.).

Таблица 2 Состав Совета Директоров Общества

с 29.11.2019г. по 25.09.2020г.

Фамилия, инициалы	Место работы	Занимаемая должность
Табачук Сергей Владимирович	ООО «Газпром межрегионгаз»	Заместитель генерального директора по управлению персоналом и общим вопросам
Левицкий Владимир Федорович	ООО «Газпром межрегионгаз»	Заместитель начальника Управления эксплуатации газораспределительных систем
Прохорова Ольга Владимировна	ООО «Газпром межрегионгаз»	Заместитель начальника Управления по имуществу и корпоративным отношениям
Власенко Вероника Владимировна	ООО «Газпром межрегионгаз»	Начальник управления бюджетирования
Елецкий Алексей Сергеевич	ООО «Газпром межрегионгаз»	Руководитель группы по работе с ДЗО Приволжского и Центрального Федеральных округов отдела по корпоративному взаимодействию Управления по имуществу и корпоративным отношениям
Волков Денис Игоревич	ООО «Газпром межрегионгаз»	Начальник Управления по работе с органами власти и регионами
Филиппов Александр Дмитриевич	ООО «Газпром межрегионгаз»	Заместитель Главного диспетчера, заместитель начальника оперативно-диспетчерского отдела



**Пояснения к бухгалтерской (финансовой) отчетности
АО «Газпром газораспределение Оренбург» за 2020 год**

Председатель Совета Директоров – Табачук Сергей Владимирович
Состав Совета директоров Общества с 29.11.2019 утвержден внеочередным общим собранием акционеров от 29.11.2019 (протокол б/н).

с 25.09.2020г. по настоящее время


Фамилия, инициалы	Место работы	Занимаемая должность
Табачук Сергей Владимирович	ООО «Газпром Межрегионгаз»	<u>Заместитель генерального директора по управлению персоналом и общим вопросам</u>
Прохорова Ольга Владимировна	ООО «Газпром межрегионгаз»	Заместитель начальника Управления по имуществу и корпоративным отношениям
Власенко Вероника Владимировна	ООО «Газпром межрегионгаз»	Начальник Управления бюджетирования
Волков Денис Игоревич	ООО «Газпром межрегионгаз»	<u>Заместитель генерального директора по работе с органами власти и регионами</u>
Левицкий Владимир Федорович.	ООО «Газпром межрегионгаз»	Начальник Управления <u>охраны труда, промышленной, экологической и пожарной безопасности</u>
Харченко Вадим Геннадьевич	ООО «Газпром межрегионгаз»	Начальник Управления <u>производственно-технического регулирования и допуска МТР</u>
Друженьков Алексей Юрьевич	ООО «Газпром межрегионгаз»	Заместитель начальника юридического Управления

Председатель Совета Директоров – Табачук Сергей Владимирович
Состав Совета директоров Общества с 25.09.2020 утвержден годовым общим собранием акционеров 25.09.2020 (протокол № 1 от 01.10.2020).

Таблица 3 Состав ревизионной комиссии в 2019-2020 гг

Фамилия, инициалы	Место работы	Занимаемая должность
Смирнова И.В.	ООО «Газпром межрегионгаз»	Начальник отдела бюджетирования РГК и ГРО Управления бюджетирования
Афанасьева А.Ю.	ООО «Газпром межрегионгаз»	главный аудитор отдела контроля за финансово-хозяйственной деятельностью Общества и объектов вложений Управления внутреннего аудита
Шабанов Ю.А.	АО «Газпром газораспределение Оренбург»	специалист по контролю и внутреннему аудиту

Председатель Ревизионной комиссии - АФАНАСЬЕВА АЛЕКСАНДРА ЮРЬЕВНА.
Состав ревизионной комиссии Общества 2019 года утвержден годовым общим



**Пояснения к бухгалтерской (финансовой) отчетности
АО «Газпром газораспределение Оренбург» за 2020 год**

собранием акционеров от 20.06.2019 (протокол б/н от 20.069.2019г.).

Состав ревизионной комиссии Общества 2020 года утвержден годовым общим собранием акционеров от 25.09.2020 (протокол № 1 от 01.10.2020г.).

1.4. Информация о дочернем обществе

Полное фирменное наименование – Общество с ограниченной ответственностью «Газэнергосеть Оренбург». Сокращенное наименование – ООО «ГЭС Оренбург». Место нахождения – 460027, Оренбургская область, г. Оренбург, ул. Донгузская, д. 2. Основание признания общества дочерним – доля единственного участника АО «Газпром газораспределение Оренбург» составляет 100%. Уставный капитал ООО «ГЭС Оренбург» - 105 107 тыс. руб. Дата создания общества 16.09.2005 года.

Советник генерального директора – с 03.07.2020 года Гладков Павел Владимирович.

Основными видами деятельности ООО «ГЭС Оренбург» являются розничная и оптовая торговля сжиженным углеводородным газом, хранение и перевалка сжиженного углеводородного газа, а также реализация балансового и коммерческого газа в бытовых баллонах и через сеть автогазозаправочных станций.

1.5. Информация о бенефициарных владельцах

В результате принятия мер по идентификации бенефициарных владельцев бенефициарный владелец АО «Газпром газораспределение Оренбург» не выявлен в связи со следующими обстоятельствами.

Владельцами (акционерами) АО «Газпром газораспределение Оренбург» являются АО «Газпром газораспределение» (85,2%) Оренбургская область в лице Министерства природных ресурсов, экологии и имущественных отношений Оренбургской области (7,1%), АО «Инвестиционно-финансовая группа «Менеджмент. Инвестиции. Развитие» (5,9%), и иные юридические лица (0,2%) и иные физические лица (1,6%).


Акционерами АО «Газпром газораспределение» являются:

- ООО «Газпром межрегионгаз» (доля 99,928 %);
- ООО «Газпром трансгаз Санкт-Петербург» (доля - 0,072 %).

Единственным участником ООО «Газпром межрегионгаз» является ПАО «Газпром».

Единственным участником ООО «Газпром трансгаз Санкт-Петербург» является ПАО «Газпром».

В соответствии с пунктом 2 статьи 6.1. Федерального закона от 07.08.2001 № 115-ФЗ "О противодействии легализации (отмыванию) доходов, полученных преступным путем, и финансированию терроризма" (далее - «Закон № 115-ФЗ») на ПАО «Газпром» не распространяется обязанность располагать информацией о своих бенефициарных владельцах и принимать обоснованные и доступные в сложившихся обстоятельствах меры по установлению в отношении своих



бенефициарных владельцев сведений, предусмотренных абзацем вторым подпункта 1 пункта 1 статьи 7 Закона № 115-ФЗ.

ПАО «Газпром» как эмитент ценных бумаг, допущенных к организованным торгам, раскрывает информацию в соответствии с законодательством Российской Федерации о ценных бумагах, в частности, путем размещения на сайте www.gazprom.ru ежеквартальных отчетов.

2. Раскрытие применяемых способов ведения учета

2.1. Основы представления бухгалтерской (финансовой) отчетности

Бухгалтерская отчетность Общества сформирована исходя из действующих в Российской Федерации правил бухгалтерского учета и отчетности, в частности Федерального закона «О бухгалтерском учете» от 6 декабря 2011 г. № 402-ФЗ и Положения по ведению бухгалтерского учета и бухгалтерской отчетности в Российской Федерации утвержденного приказом Министерства финансов РФ от 29 июля 1998 г. № 34н, а также иных действующих нормативных актов, входящих в систему регулирования бухгалтерского учета и отчетности организаций в Российской Федерации.

Учетная политика Общества на 2020 год подготовлена с учетом требований Федерального закона от 06.12.2011 № 402-ФЗ «О бухгалтерском учете», Положения по ведению бухгалтерского учета и бухгалтерской отчетности в Российской Федерации, утвержденного приказом Министерства Финансов РФ от 29.07.1998 № 34н и других нормативных правовых актов, утверждена приказом от 31.12.2019г № 1208-п.


2.2. Общие положения об организации бухгалтерского учета и подготовки бухгалтерской (финансовой) отчетности

Бухгалтерский учет в Обществе ведется бухгалтерией как отдельным структурным подразделением, возглавляемой главным бухгалтером.

Бухгалтерский учет в филиалах Общества ведется бухгалтерией филиала. Филиалы, представительства и иные структурные подразделения Общества не выделяются на отдельные балансы.

Общество разрабатывает и утверждает собственные стандарты по ведению бухгалтерского учета, которые не противоречат федеральным, отраслевым и корпоративным стандартам ПАО «Газпром». Общество оформляет факты хозяйственной жизни первичными учетными документами, которые должны содержать обязательные реквизиты, установленные Федеральным законом «О бухгалтерском учете» от 06.12.2011 № 402-ФЗ. Первичные учетные документы, формы которых не утверждены Обществом, но использование которых согласовано сторонами в рамках заключенных договоров, при условии содержания обязательных реквизитов, установленных Федеральным законом «О бухгалтерском учете» от 06.12.2011 № 402-ФЗ, используются для отражения операций по договорам с контрагентами.

Формы регистров бухгалтерского учета разрабатываются и утверждаются Обществом самостоятельно в соответствии с Федеральным законом «О бухгалтерском учете» от 06.12.2011 № 402-ФЗ.



**Пояснения к бухгалтерской (финансовой) отчетности
АО «Газпром газораспределение Оренбург» за 2020 год**

Общество составляет бухгалтерскую (финансовую) отчетность в тысячах рублей и представляет:

- промежуточную – не позднее 30 дней по окончании квартала;
- годовую – не позднее трех месяцев после окончания отчетного года.

Общество отражает в бухгалтерской (финансовой) отчетности отдельные ее показатели, раскрывающие данные основных показателей отчетности, если первые являются существенными для принятия экономических решений заинтересованными пользователями.

К существенным относятся показатели, которые:

- по характеру или конкретным обстоятельствам их возникновения могут повлиять на принятие экономического решения;
- составляют пять и более процентов от общей суммы соответствующего показателя отчетности, данные которого раскрываются.

В случае нераскрытия данных показателей в бухгалтерском балансе, отчете о финансовых результатах и приложениях к ним они подлежат раскрытию в пояснениях к бухгалтерскому балансу и отчету о финансовых результатах, если при их отражении в составе прочих показателей последние в их общей сумме превышают 10% от итоговой суммы раскрываемого показателя.

2.3. Инвентаризация активов и обязательств

Для обеспечения достоверности данных бухгалтерского учета в целях подготовки годовой бухгалтерской (финансовой) отчетности Общества проводится инвентаризация активов и обязательств:

- материально-производственных запасов - ежегодно по состоянию на 31 октября;
- оборудования к установке, в том числе находящегося на хранении по заключенным договорам – ежегодно по состоянию на 31 октября,
- основных средств – раз в три года по состоянию на 30 ноября;
- денежных средств и ценных бумаг в кассе, бланков строгой отчетности – ежемесячно по состоянию на последнее число каждого месяца;
- иных активов, расчетов и обязательств – ежегодно по состоянию на 31 декабря.

В иных случаях, в том числе в случаях обязательного проведения инвентаризации, установленных законодательством Российской Федерации, федеральными и отраслевыми стандартами, инвентаризация проводится в соответствии с приказом.

2.4. Нематериальные активы

Информация о принятых сроках полезного использования нематериальных активов приведена в таблице 4.

Таблица 4 Информация о принятых сроках полезного использования нематериальных активов

№ п/п	Нематериальный актив (группа однородных активов)	Установленный срок полезного использования в Обществе (в месяцах)
1	Прочее	106



**Пояснения к бухгалтерской (финансовой) отчетности
АО «Газпром газораспределение Оренбург» за 2020 год**

По всем видам амортизируемых нематериальных активов применяется линейный способ начисления амортизации.

Стоимость нематериальных активов с определенным сроком полезного использования погашается посредством начисления амортизации в течение срока их полезного использования.

Общество не проводит переоценку нематериальных активов.

Нематериальные активы, полученные в пользование, учитываются на забалансовом счете 014 "Нематериальные активы, полученные в пользование" в оценке, определенной исходя из размера вознаграждения, установленного в договоре (без учета НДС).

2.5. Основные средства

Информация о принятых Обществом сроках полезного использования объектов основных средств приведена в таблице 5.

Таблица 5 Информация о принятых Обществом сроках полезного использования объектов основных средств


Номер группы	Сроки полезного использования (число лет) объектов, принятых на баланс	
	До 01.01.2002г.	С 01.01.2002г.
Здания	От 20 до 100 лет	От 15 до 100 лет
Газопроводы	От 24 до 50 лет	От 24 до 50 лет
Машины и оборудование	От 5 до 44 лет	От 2 до 40 лет
Транспортные средства	От 7 до 10 лет	От 3 до 11 лет
Информационное оборудование	От 5 до 20 лет	От 2 до 15 лет
Прочие	От 3 до 20 лет	От 1 до 25 лет

В Обществе к основным средствам относятся активы, соответствующие требованиям Положения по бухгалтерскому учету «Учет основных средств» ПБУ 6/01, принятые к учету в установленном порядке.

Активы, удовлетворяющие критериям признания их в составе основных средств, принимаемые к учету начиная с 01.01.2011, стоимостью не более 40 000 рублей (включительно) за единицу отражаются в бухгалтерском учете и отчетности в составе материально-производственных запасов.

Независимо от стоимости и срока полезного использования в составе основных средств учитываются объекты недвижимого имущества, а также объекты, которые входят в состав газораспределительной сети в соответствии с правилами эксплуатации газораспределительной сети, закрепленными действующими нормативно-правовыми актами, и наличием которых обусловлена её эксплуатация.

В случае наличия у одного объекта основных средств нескольких частей, сроки полезного использования которых существенно отличаются, каждая такая часть учитывается как самостоятельный инвентарный объект. При этом, сроки полезного использования частей, из которых состоит объект, считаются



**Пояснения к бухгалтерской (финансовой) отчетности
АО «Газпром газораспределение Оренбург» за 2020 год**

существенно отличающимися, если относятся к разным амортизационным группам Классификации основных средств, применяемой Обществом.

Оценка объектов основных средств производится в размере фактических расходов на их приобретение, сооружение и изготовление. Расходы, связанные с приобретением, сооружением, изготовлением и доведением основных средств до состояния, в котором они пригодны к эксплуатации (в том числе госпошлина за регистрацию права собственности), признаются расходами отчетного периода и отражаются в составе соответствующих расходов от обычных видов деятельности в случаях, когда указанные расходы:

- выявлены после принятия основных средств к бухгалтерскому учету, начиная с месяца следующего за месяцем их принятия.

Расходы, связанные с приобретением, сооружением, изготовлением и доведением основных средств до состояния в котором они пригодны к эксплуатации признаются расходами отчетного периода и отражаются в составе прочих расходов, если указанные расходы выявлены в следующем отчетном году.

Расходы на регистрацию объектов недвижимого имущества, введенных в эксплуатацию до 01.01.1998 года, признаются расходами отчетного периода и отражаются в составе расходов от обычных видов деятельности.

Срок полезного использования объектов основных средств Обществом определяет при принятии объектов к учету по их видам согласно утвержденной Классификации основных средств, включаемых в амортизационные группы (далее - Классификация) (в части не противоречащей законодательству), исходя из ожидаемого срока полезного использования объектов на основании рекомендаций технических служб.

По объектам основных средств, бывшим в эксплуатации, срок полезного использования определяется в том числе с учетом факта эксплуатации предыдущим собственником.

Если срок эксплуатации основного средства предыдущим собственником не может быть подтвержден документально, то срок полезного использования по такому основному средству устанавливается в общем порядке.

Общество применяет линейный способ начисления амортизации по амортизируемым основным средствам исходя из установленных сроков их полезного использования.


По объектам основных средств, на которых в установленном порядке проводятся работы по их ликвидации продолжительностью более месяца, начисление амортизации прекращается с месяца, следующего за месяцем их перевода в режим ликвидации.

Согласно Учетной политике Общество производит переоценку стоимости основных средств регулярно в установленном порядке. Переоценка объектов основных средств, переведенных в режим ликвидации, не производится.

2.6. Финансовые вложения

В Обществе к финансовым вложениям относятся активы, соответствующие требованиям Положения по бухгалтерскому учету финансовых вложений

Единица бухгалтерского учета финансовых вложений (серия, партия или совокупность финансовых вложений) выбирается организацией самостоятельно в зависимости от характера финансовых вложений, порядка их приобретения и предполагаемого использования.



Вложения в ценные бумаги подразделяются на долевые и долговые ценные бумаги:

- к долевым ценным бумагам относятся вложения в акции дочерних и зависимых обществ, а так же в акции прочих акционерных обществ;
- к долговым ценным бумагам относятся вложения в облигации, включая облигации государственных и муниципальных органов, а также векселя.

Общество ведет учет финансовых вложений в разрезе их групп (видов), по которым можно определить текущую рыночную стоимость и по которым их текущая рыночная стоимость не определяется.

Классификация финансовых вложений в качестве вложений, по которым можно определить текущую рыночную стоимость, осуществляется в момент их приобретения, а также на 31 декабря отчетного года соответствующим структурным подразделением, ответственным за реализацию задач в сфере имущественных отношений.

Общество ежегодно по состоянию на 31 декабря создает резерв под обесценение финансовых вложений, по которым текущая рыночная стоимость не определяется, на величину разницы между их учетной стоимостью и расчетной стоимостью, если последняя ниже их первоначальной стоимости.

Расчетная стоимость указанных вложений определяется инвентаризационной комиссией в процессе проведения ежегодной инвентаризации активов, имущества и обязательств Общества. При этом комиссия определяет расчетную стоимость финансовых вложений, по которым текущая рыночная стоимость не определяется, на основании данных анализа отчетности и иной информации, соответствующих объектов вложений за отчетный год по сравнению с аналогичными данными на начало года, представляемых структурным подразделением, ответственным за реализацию задач в сфере имущественных отношений. Данный анализ осуществляется в соответствии с критериями снижения стоимости указанных вложений, установленными Положением по бухгалтерскому учету финансовых вложений.

Наряду с этим анализ стоимости финансовых вложений, по которым текущая рыночная стоимость не определяется, основан в части вложений:


- в акции (доли в уставном капитале) объекта инвестиций – на расчете размера доли инвестора в чистых активах, рассчитанной исходя из его доли в уставном капитале;
- в иные виды, не имеющие рыночной стоимости, – на порядке определения резерва по сомнительным долгам по дебиторской задолженности.

Доходы по финансовым вложениям признаются прочими (операционными) доходами.

2.7. Материально-производственные запасы

В Обществе к материально-производственным запасам относятся активы, соответствующие требованиям Положения по бухгалтерскому учету материально-производственных запасов.

В составе запасов учитываются также объекты, отвечающие условиям отнесения к основным средствам, со стоимостью приобретения не более 40 000 рублей (включительно) за единицу (за исключением объектов недвижимого имущества и объектов, которые входят в состав газораспределительной сети в соответствии с правилами эксплуатации газораспределительной сети,



Пояснения к бухгалтерской (финансовой) отчетности
АО «Газпром газораспределение Оренбург» за 2020 год

закрепленными действующими нормативно-правовыми актами, и наличием которых обусловлена её эксплуатация), а также предметы (хозяйственные принадлежности и инвентарь), которые при их передаче в производство потребляются не сразу, а служат в течение периода, не превышающего 12 месяцев, и предметы со сроком использования, превышающим 12 месяцев, применение которых не приносит непосредственной экономической выгоды (дохода). Стоимость данных объектов и предметов по мере их передачи в эксплуатацию списывается на затраты в полном размере в порядке, установленном для учета материалов.

Одновременно Общество ведет учет данных предметов после передачи в эксплуатацию до их ликвидации в указанной оценке на забалансовом счете 012 «Инвентарь и хозяйственные принадлежности в эксплуатацию». Предметы специальной одежды и специальной оснастки учитываются в составе материально-производственных запасов.

Списание стоимости специальной одежды производится линейным способом исходя из сроков полезного использования.

Для специальной одежды с нормой выдачи "до износа" срок полезного использования устанавливается комиссией исходя из фактического состояния рабочих мест, вида выполняемых работ, а также гарантийного срока эксплуатации и хранения средств индивидуальной защиты (далее - СИЗ), которые указаны в техническом паспорте на изделие. Установленный срок не может быть меньше сроков носки аналогичных видов средств индивидуальной защиты, выдаваемых по типовым нормам в индивидуальное пользование.

Стоимость специальной оснастки погашается линейным способом. При применении линейного способа погашения стоимости специальной оснастки и специальной одежды расходы признаются равномерно с момента передачи объектов в эксплуатацию.


В Обществе материалы при их постановке на учет оцениваются в размере фактических затрат на их приобретение.

При получении Обществом материалов и постановке их на учет счет 15 «Заготовление и приобретение материальных ценностей» не применяется.

Оценка материалов, включая активы, принятые к учету начиная с 01.01.2011 и отвечающие условиям отнесения к основным средствам, со стоимостью приобретения не более 40 000 рублей (включительно) за единицу (кроме материалов и объектов, которые не могут обычным образом заменять друг друга), при их выбытии производится по способу средней себестоимости.

При этом материалы и объекты со стоимостью не более 40 000 рублей, которые не могут обычным образом заменять друг друга, списываются по себестоимости каждой единицы.

Затраты на услуги транспорта по доставке материалов до места их использования, а также другие расходы, связанные с приобретением материалов, если они не включены в цену материалов, включаются Обществом непосредственно в стоимость приобретенных материалов путем обособленного распределения данных расходов по приобретенным позициям. В случае, если первичные документы, подтверждающие расходы, получены Обществом после того как стоимость материалов была сформирована (кроме отчета агента) - данные расходы включаются в себестоимость продукции работ услуг.



Если на момент принятия материалов к учету не получены документы на услуги агента, сумма вознаграждения рассчитывается Обществом самостоятельно исходя из условий договора.

Готовая продукция оценивается при постановке на учет по сокращенной производственной себестоимости. При выбытии готовая продукция оценивается по способу средней себестоимости.

Товары, приобретенные для перепродажи, оцениваются при их постановке на учет в размере затрат на их приобретение, но без учета расходов по их доставке (включая погрузочно-разгрузочные работы), которые относятся на расходы на продажу. При выбытии товары оцениваются по способу средней себестоимости.

2.8. Денежные средства и денежные эквиваленты

К денежным эквивалентам Общество относит:

- открытые в кредитных организациях депозиты до востребования;
- открытые в кредитных организациях депозиты со сроком погашения три месяца с даты их открытия или менее;
- облигации, по которым можно определить в установленном порядке текущую рыночную стоимость, приобретенные незадолго до их погашения и имеющие установленную дату погашения (три месяца с даты их приобретения и менее);
- высоколиквидные векселя организаций, ценные бумаги которых отвечают критериям ликвидности, установленным ФСФР РФ, приобретенные незадолго до их погашения и имеющие установленную дату погашения (три месяца с даты их приобретения и менее) (например, ПАО «Газпром», ПАО «Сбербанк России»).

2.9. Расходы по обычным видам деятельности


В бухгалтерском учете расходы, связанные с производством и продажей продукции, выполнением работ и оказанием услуг, формируются по видам деятельности в размере фактических затрат на производство продукции работ, услуг без учета общехозяйственных расходов.

Общехозяйственные расходы (расходы на управление) ежемесячно списываются на результаты финансово-хозяйственной деятельности в дебет счета 90 «Продажи».

Распределение данных расходов по видам проданной продукции, работ, услуг, а также товаров производится пропорционально удельному весу выручки от продаж продукции, товаров, работ и услуг каждого вида деятельности в общей сумме выручки от их продаж.

В случае, если объем выручки от продаж прочей продукции, товаров, работ и услуг (вид деятельности продажа прочей продукции, товаров, работ и услуг) не превышает 5 % от соответствующего показателя продаж (общей суммы выручки) по всем видам продаж продукции, товаров, работ и услуг, общехозяйственные расходы на продажу прочей продукции, товаров, работ и услуг не распределяются.

При наличии в Обществе подразделений управления, выделенных в



общепроизводственные места возникновения затрат (счет 25), производственная себестоимость производственных и вспомогательных мест возникновения затрат (счета 20, 23) формируются с учетом общепроизводственных расходов.

При этом общепроизводственные расходы распределяются по видам производств и местам возникновения затрат в следующем порядке:

- в случае наличия заработной платы прямого производственного персонала - пропорционально фонду оплаты труда прямого производственного персонала;
- в случае отсутствия заработной платы прямого производственного персонала - пропорционально их прямым затратам (амортизация ОС, материалы).

2.10. Расходы будущих периодов

Общество ведет учет расходов будущих периодов по их видам.

Списание данных расходов осуществляется равномерно в течение срока, установленного по видам расходов в специальных расчетах, составленных в момент возникновения таких расходов или при постановке их на учет.

При этом списание отдельных видов расходов будущих периодов производится в следующем порядке:

- затраты на прединвестиционные исследования в части разработки предпроектной документации, не отнесенные на счета учета вложений во внеоборотные активы, списываются на прочие (внерезультативные) расходы единовременно;
- затраты, связанные с перебазированием подразделений, машин и механизмов, не связанные со строительством собственных объектов, списываются на расходы в течение отчетного года;
- затраты на приобретение неисключительных прав на использование программного обеспечения списываются на расходы:
 - в течение срока использования, исходя из условий договора;
 - при отсутствии срока использования, установленного договором – в течение ожидаемого срока использования, определяемого Обществом самостоятельно, но не более 5 лет.

Расходы будущих периодов отражаются в балансе по строкам "Прочие оборотные активы" и "Прочие внеоборотные активы".

2.11. Дебиторская задолженность

В Обществе учет дебиторской задолженности ведется по ее видам:

- расчеты с покупателями и заказчиками за отгруженные товары (работы, услуги);
- авансы выданные;
- расчеты с прочими дебиторами.

В бухгалтерском учете Общество определяет дебиторскую задолженность в размере дохода (выручки) от продажи товаров, продукции (работ, услуг) и также



основных средств и иного имущества, с которым она связана.

Не предъявленная к оплате начисленная выручка по договорам строительного подряда учитывается в составе прочей дебиторской задолженности.

2.12. Учет кредитов и займов

В Обществе долгосрочные обязательства по заемным средствам (кредитам и займам), срок погашения которых по договору займа или кредита превышает 12 месяцев, учитываются до истечения указанного срока в составе долгосрочной задолженности.

Проценты, причитающиеся к оплате заимодавцу (кредитору) по заемным средствам (кредитам и займам), полученным на приобретение отдельных объектов основных средств и прочих активов, не являющихся инвестиционными активами, учитываются по мере их начисления в составе прочих (операционных) расходов.

Начисленные проценты и (или) дисконт по облигации отражаются организацией-эмитентом в составе прочих расходов в тех отчетных периодах, к которым относятся данные начисления.

Проценты по причитающимся к оплате векселям и облигациям, а также дисконт по облигациям учитываются по мере их начисления в составе прочих (операционных) расходов.

Дополнительные расходы по кредитам (займам) включаются в состав прочих (операционных) расходов по мере их начисления.

2.13. Оценочные обязательства

Общество признает в бухгалтерском учете оценочные обязательства:


- по выплате вознаграждения по итогам работы за год по состоянию на 31 декабря текущего года;
- по оплате отпусков на последний день каждого отчетного периода;
- другие оценочные обязательства, существующие на отчетную дату.

2.14. Доходы по обычным видам деятельности

Учет дохода (выручки) от продажи товаров, продукции (работ, услуг) ведется Обществом по видам деятельности.

Общество применяет в бухгалтерском учете метод определения дохода (выручки) от продажи товаров, продукции (работ, услуг), а также основных средств и иного имущества в соответствии с допущением временной определенности фактов хозяйственной деятельности (принцип начисления), то есть «по отгрузке» – на дату отгрузки товаров, продукции (выполнения работ, оказания услуг), основных средств и иного имущества – при условии перехода права собственности на них к покупателю и выполнения других необходимых условий. Выручка от выполнения работ с длительным циклом (за исключением договоров строительного подряда) определяется по завершении выполнения работ в целом.

Выручка от выполнения работ по договорам строительного подряда, длительность выполнения которых составляет более одного отчетного года (длительный характер) или сроки начала и окончания которых приходятся на разные отчетные периоды, определяется способом «по мере готовности» исходя из подтвержденной Обществом степени завершенности работ по договору на



отчетную дату по доле выполненного на отчетную дату объема работ в общем объеме работ по договору.

В случае, когда достоверное определение финансового результата исполнения договора в какой-то отчетный период невозможно, выручка по договору признается в величине, равной сумме понесенных расходов, которые в этот отчетный период считаются возможными к возмещению. При устранении неопределенности в достоверном определении финансового результата выручка и расходы по договору признаются способом «по мере готовности».

Не связанные непосредственно с исполнением договора строительного подряда доходы организации, полученные при исполнении других видов договоров учитываются как прочие доходы.

Поступления, связанные с предоставлением за плату во временное пользование активов Общества по договору аренды, признаются доходами от обычных видов деятельности в случае, если получение данных доходов происходит на постоянной основе.

2.15. Изменение учетной политики

- В связи с изменением Положения по бухгалтерскому учету «Учет расчетов по налогу на прибыль» (ПБУ 18/2002), утвержденного приказом Минфина России от 19.11.2002 №114н, в учетной политике Общества на 2020 год установлено, что величина текущего налога на прибыль определяется с использованием данных, сформированных в бухгалтерском учете. Применение изменений ПБУ 18/2002 отражено в бухгалтерской отчетности ретроспективно.

Влияние на показатели бухгалтерской отчетности, связанное с изменением порядка учета и отражения в бухгалтерской отчетности отражено в разделе 4 Пояснений к бухгалтерской (финансовой) отчетности за 2020 год.

- Общество учитывает в составе оборотных активов объекты, соответствующие критериям долгосрочных активов к продаже, установленным положением по бухгалтерскому учету, регулирующим порядок раскрытия информации по прекращаемой деятельности.

Долгосрочный актив к продаже оценивается по балансовой стоимости соответствующего объекта основных средств или другого внеоборотного актива на дату его переклассификации в долгосрочный актив к продаже. Материальные ценности, соответствующие критериям долгосрочных активов к продаже, полученные от выбытия внеоборотных активов или извлекаемые в процессе их содержания, ремонта, реконструкции (модернизации), при приемке их на баланс и невозможности достоверного определения их балансовой стоимости оцениваются по текущей рыночной стоимости. У Общества в 2020 году отсутствуют объекты, соответствующие критериям долгосрочных активов к продаже.



3. Раскрытие существенных показателей форм бухгалтерской отчетности

3.1. Бухгалтерский баланс

3.1.1. Нематериальные активы

Наличие и движение нематериальных активов с указанием сумм начисленной амортизации приведено в таблице 1.1. «Пояснений к Бухгалтерскому балансу и Отчету о финансовых результатах» (далее - Пояснения).

В составе прочих активов представлена информация об активах Общества, приведенных в таблице (см. Таблица 6).

Таблица 6. Прочие нематериальные активы
тыс. руб.

№ п/п	Наименование показателя	Код	На 31 декабря 2020 г.	На 31 декабря 2019 г.	На 31 декабря 2018 г.
1	Прочие, в т. ч.:	-	8	14	20
1.1	товарный знак	-	8	14	20

3.1.2. Основные средства

Наличие и движение основных средств с указанием сумм начисленной амортизации приведено в таблице 2.1. Пояснений.

Информация о незавершенных капитальных вложениях раскрыта в таблице 2.2 Пояснений.

Изменение стоимости основных средств в результате достройки, дооборудования, реконструкции и частичной ликвидации представлено в таблице 2.3 Пояснений.

Основные средства, переданные в аренду, полученные в аренду, переведенные на консервацию, находящиеся в процессе государственной регистрации, отражены в таблице 2.4 «Иное использование объектов основных средств» к бухгалтерскому балансу и отчету о финансовых результатах по остаточной стоимости.

Дополнительная информация об объектах основных средств, полученных в аренду по договорам аренды, впервые заключенных в отчетном периоде, представлена в таблице 7.

Таблица 7. Основные средства, полученные в аренду
тыс.руб.

№ п/п	Наименование показателя	2020 г.	2019 г.	2018 г.
1	Получено в пользование по договору аренды ранее не арендованные основные средства	215 072	120 402	363 922
2	Возвращено Обществом арендодателю арендованных основных средств (без намерения повторной аренды) по стоимости, указанной в договоре аренды	74 823	7 662	687 748



**Пояснения к бухгалтерской (финансовой) отчетности
АО «Газпром газораспределение Оренбург» за 2020 год**

№ п/п	Наименование показателя	2020 г.	2019 г.	2018 г.
3	получены в лизинг основные средства	-	-	-
4	возврат из лизинга с последующим выкупом	-	-	

В отчетном периоде договора аренды на передачу во временное пользование объектов основных средств не заключались.

Информация о предоплате строительных работ и основных средств приведена в составе основных средств по строке 113023 «Предоплата строительных работ и основных средств» Бухгалтерского баланса.

В составе прочих активов, отраженных в составе основных средств, представлена информация об активах Общества, приведенных в таблице (см. Таблица 8).

Таблица 8 Прочие основные средства
тыс. руб.


№ п/п	Наименование показателя	Код	На 31 декабря 2020 г.	На 31 декабря 2019 г.	На 31 декабря 2018 г.
1	Основные средства Прочие, в т. ч.:	113013	28 473	30 016	27 982
1.1	Производственный и хозяйственный инвентарь, мебель		9 131	11 585	8 067
1.2	земельные участки		15 653	13 260	13 260
1.3	объекты внешнего благоустройства		3 412	4 891	6 370
1.4	прочие		277	280	285

Объекты основных средств, стоимость которых не погашается, приведены в таблице (см. Таблица 9).

Таблица 9. Объекты основных средств, стоимость которых не погашается
тыс. руб.

№ п/п	Наименование показателя	Стоимость		
		На 31 декабря 2020г.	На 31 декабря 2019 г.	На 31 декабря 2018 г.
1	земельные участки	15 653	13 260	13 260
2	объекты внешнего благоустройства, принятые на баланс в качестве объектов основных средств до 1 января 2006 года	1 306	1 306	1 306
	Итого:	16 959	14 566	14 566

По состоянию на 31.12.2020 года Общество переоценку стоимости объектов основных средств не производило, так как согласно Заключения ООО «АНТ-Консалт» № 11-12-20 от 08.12.2020г. «Об определении прогнозной (предполагаемой) текущей (восстановительной) стоимости объектов основных средств, принадлежащих АО «Газпром газораспределение Оренбург», стоимость объектов основных средств, по которой они отражены в бухгалтерском учете на



**Пояснения к бухгалтерской (финансовой) отчетности
АО «Газпром газораспределение Оренбург» за 2020 год**

31 декабря 2020 года, существенно не отличается от текущей (восстановительной) стоимости.

По состоянию на 31.12.2020 года на балансе Общества числятся газопроводы на сумму 8 460 348 тыс. руб., в том числе принятые на баланс:

после 31.01.1998 года – 6 350 728 тыс. руб. из них:

- 1) зарегистрировано право собственности на сумму 5 061 224 тыс. руб.;
- 2) газопроводы, которые на основании решения суда признаны бесхозными, переданы в собственность Обществу, признаны движимым имуществом и не подлежащим регистрации на сумму 715 615 тыс. руб.;
- 3) газопроводы, которые были приобретены в декабре 2018г по договору от 31.12.2018 № упр-66/18/(16)06-502/3-19, заключенному с АО «Газпром газораспределение», как движимое имущество на сумму 22 711 тыс. руб.;
- 4) не зарегистрировано право собственности на сумму 551 178 тыс. руб., в том числе:
 - 317 214 тыс. руб. газопроводы, построенные в рамках Правил подключения (технологического присоединения) объектов капитального строительства к сетям газораспределения, утвержденных Постановлением Правительства от 30.12.2013 года № 1314;
 - 233 964 тыс. руб. газопроводы низкого давления. Государственная регистрация права собственности на газопроводы низкого давления связана с значительными финансовыми затратами в условиях ограниченного роста тарифа на услуги по транспортировке природного газа;

до 31.01.1998 года - 2 109 620 тыс.руб.:

- 1) зарегистрировано право собственности на сумму 1 836 123 тыс. руб.;
- 2) газопроводы, которые на основании решения суда признаны бесхозными, переданы в собственность Обществу, признаны движимым имуществом и не подлежащим регистрации на сумму 129 тыс. руб.;
- 3) газопроводы низкого давления, на которые не зарегистрировано право собственности на сумму 273 368 тыс. руб.


Обществом ежегодно проводится планомерная целенаправленная работа по регистрации газопроводов в пределах выделенных средств в бюджете.

3.1.3. Финансовые вложения

Информация о наличии финансовых вложений на отчетную дату отчетного периода, на конец предыдущего года, на конец года, предшествующего предыдущему в части долгосрочных финансовых вложений представлена по строке 1150 «Финансовые вложения» Бухгалтерского баланса, в части краткосрочных финансовых вложений представлена по строке 1240 «Финансовые вложения (за исключением денежных эквивалентов)» Бухгалтерского баланса.

Наличие и движение финансовых вложений приведено в таблице 3.1. Пояснений.

В составе долгосрочных финансовых вложений на 31.12.2020 года отражена доля в уставном капитале в размере 100 % ООО «Газэнергосеть Оренбург» за минусом созданного резерва под обесценение финансовых вложений в сумме 30 203 тыс.



**Пояснения к бухгалтерской (финансовой) отчетности
АО «Газпром газораспределение Оренбург» за 2020 год**

рублей.

В составе краткосрочных финансовых вложений на 31.12.2020 года отражен займ по договору от 26.04.2017г. №6-447/17 с ООО «Газпром межрегионгаз» в сумме 412 902 тыс. руб. Движение денежных средств в рамках договора займа:

в 2019 году:

- выдан – 3 599 915 тыс.руб;
- погашен – 3 599 188 тыс.руб;

в 2020 году:

- выдан – 3 469 886 тыс.руб;
- погашен – 3 485 393 тыс.руб.

В табл. 3.1 пояснений к бухгалтерскому балансу и отчету о финансовых результатах движение по выдаче и возврату займов показано свернуто.

3.1.4. Прочие внеоборотные активы

В составе прочих внеоборотных активов по строке 1170 отражены активы, приведенные в таблице (см. Таблица 10).

Таблица 10. Прочие внеоборотные активы
тыс. руб.

№ п/п	Наименование показателя	Код	На 31 декабря 2020 г.	На 31 декабря 2019 г.	На 31 декабря 2018 г.
1	Платежи за предоставленные права результатов интеллектуальной деятельности	11701	9 374	13 416	8 155
2	Незавершенные капитальные вложения по инвестиционным договорам	11702	28 539	-	-
3	Налог на добавленную стоимость по инвестиционным договорам	11703	5 708	-	-
	Итого:	1170	43 621	13 416	8 155

3.1.5. Налог на добавленную стоимость по приобретенным ценностям

Суммы уплаченных (причитающихся к уплате) организацией налога на добавленную стоимость по приобретенным ценностям, а также работам и услугам приведены в таблице (см. Таблица 11).

Таблица 11. Налог на добавленную стоимость
тыс. руб.

№ п/п	Наименование показателя	Код	На 31 декабря 2020 г.	На 31 декабря 2019 г.	На 31 декабря 2018 г.
1	Налог на добавленную стоимость по приобретенным материально-производственным запасам (приобретенным услугам)	-	1	7	-
	Итого:	1220	1		



**Пояснения к бухгалтерской (финансовой) отчетности
АО «Газпром газораспределение Оренбург» за 2020 год**

3.1.6. Запасы

Наличие и движение запасов с указанием сумм резервов под снижение стоимости приведено в таблице 4.1. Пояснений.

3.1.7. Дебиторская задолженность

Наличие и движение дебиторской задолженности (с учетом резервов сомнительных долгов) приведено в таблице 5.1. Пояснений. Данные в таблице 5.1 раскрыты за минусом дебиторской задолженности, поступившей и погашенной (списанной) в одном отчетном периоде.

Информация о просроченной дебиторской задолженности раскрыта в таблице 5.2 Пояснений.

Крупнейшие дебиторы Общества (сумма задолженности превышает 10 млн руб.) в составе дебиторской задолженности, платежи по которой ожидаются в течение 12 месяцев после отчетной даты (строка 12302 Бухгалтерского баланса), представлены в таблице (см. Таблица 12).

Таблица 12. Крупнейшие дебиторы
тыс. руб.

№ п/п	Наименование дебитора	Сумма задолженности	
		на 31 декабря 2020г.	на 31 декабря 2019г.
1	Газпром межрегионгаз Оренбург ООО	451 826	394 757
2	ИНТЕР РАО – Электрогенерация АО	56 526	35 076
3	Новотроицкий завод хромовых соединений АО	19 235	4 479
4	Орскнефтеоргсинтез ПАО	11 269	12 125

В составе прочей дебиторской задолженности представлена информация об активах Общества, приведенных в таблице (см. Таблица 13)

Таблица 13. Прочая дебиторская задолженность
тыс. руб.

№ п/п	Наименование показателя	Код	На 31 декабря 2020 г.	На 31 декабря 2019 г.	На 31 декабря 2018 г.
1	Дебиторская задолженность, ожидаемая к погашению в течение 12 месяцев	12302	635 818	529 614	890 464
2	прочая, в т. ч.	123025	36 577	39 922	42 327
2.1	сумма материального ущерба, подлежащая возмещению	-	481	761	786
2.2	расчеты с подотчетными лицами	-	55	81	64
2.3	расчеты по страховым взносам	-	1 322	2 220	2 702
2.4	расчеты с персоналом по оплате труда	-	66	53	59



**Пояснения к бухгалтерской (финансовой) отчетности
АО «Газпром газораспределение Оренбург» за 2020 год**

№ п/п	Наименование показателя	Код	На 31 декабря 2020 г.	На 31 декабря 2019 г.	На 31 декабря 2018 г.
2.5	расчеты по претензиям	-	551	1 307	958
2.6	расчеты по агентским договорам	-	34 076	35 268	33 627
2.7	прочие	-	26	232	4 131

3.1.8. Денежные средства и денежные эквиваленты

Информация о наличии денежных средств и денежных эквивалентов на отчетную дату отчетного периода, на конец предыдущего года, на конец года, предшествующего предыдущему представлена по строке 1250 с детализацией по строкам 12501 - 12502 Бухгалтерского баланса.

Состав денежных средств раскрыт в приведенной таблице (см. Таблица 14).

Таблица 14. Денежные средства
тыс.руб

№ п/п	Наименование показателя	Код	На 31 декабря 2020 г.	На 31 декабря 2019 г.	На 31 декабря 2018 г.
1	На расчетных счетах	12501	30	5 050	6 536
2	Прочие	12502	696	992	1 521
	в т. ч.				
2.1	касса		604	708	930
2.2	специальные счета		-	-	-
2.3	переводы в пути		92	284	591
	Итого:		726	6 042	8 057

В составе прочих поступлений и выплат от текущих операций Отчета о движении денежных средств, отражены потоки, приведенные в таблице (см. Таблица 15)

Таблица 15. Расшифровка прочих денежных потоков Отчета о движении денежных средств
тыс. руб.

№ п/п	Наименование показателя	Код	за 2020 г.	за 2019 г.
	Денежные потоки от текущих операций			
1	Поступления – всего	4110	3 644 821	4 242 849
2	прочие, в т. ч.	4119	29 415	29 195
2.1	возврат госпошлины		1 098	949
2.2	возврат авансов выданных поставщикам и подрядчикам прошлых лет		45	200
2.3	поступление выплат от пени, проценты, неустойки		-	250
2.4	компенсация расходов, убытков		21 951	25 352
2.5	ошибочно зачисленные суммы		536	
2.6	возврат обеспечения контракта		5 767	



**Пояснения к бухгалтерской (финансовой) отчетности
АО «Газпром газораспределение Оренбург» за 2020 год**

№ п/п	Наименование показателя	Код	за 2020 г.	за 2019 г.
2.7	прочее		18	844
3	Платежи – всего	4120	(3 105 019)	(3 227 786)
4	прочие, в т. ч.	4132	(20 189)	(41 568)
4.1	возврат авансов полученных от покупателей и заказчиков прошлых лет		(7 796)	(19 144)
4.2	возврат товара прошлых лет		(122)	(242)
4.3	возмещение расходов (убытков)		(934)	(3 602)
4.4	госпошлина		(3 276)	(2 968)
4.5	благотворительная и финансовая помощь		(543)	-
4.6	материальная помощь, детские путевки		-	(9 221)
4.7	перечислены денежные средства принципалу (комитенту)		(5101)	-
4.8	выплата процентов за предоставленную гарантию		-	(456)
4.9	возврат полученного обеспечения исполнения контракта		-	(4 678)
4.10	Возврат ошибочно зачисленных средств		(414)	-
4.11	Выплаты взносов, обеспечение обязательств		(1 918)	-
4.12	прочее		(85)	(1 257)

3.1.9. Прочие оборотные активы


В составе прочих оборотных активов отражены активы, приведенные в таблице (см. Таблица 16).

Таблица 16. Прочие оборотные активы
тыс. руб.

№ п/п	Наименование показателя	Код	На 31 декабря 2020 г.	На 31 декабря 2019 г.	На 31 декабря 2018 г.
1	Платежи за предоставленные права результатов интеллектуальной деятельности	12601	2 750	1 428	1 596
2	Недостачи и потери материальных ценностей	12603	25	25	26
3	Денежные документы	-	103	56	-
	Итого:	1260	2 878	1 509	1 622

3.1.10. Капитал

Обществом создан резервный фонд в размере 1 209 тыс. руб. В том числе 4 тыс.



63

**Пояснения к бухгалтерской (финансовой) отчетности
АО «Газпром газораспределение Оренбург» за 2020 год**

руб. согласно пункту 15.2 Устава, 1 205 тыс. руб. согласно решения годового общего собрания акционеров ОАО «Оренбургоблгаз» (протокол от 16.06.09г).

Величина уставного капитала составляет 77 тыс. руб., в 2020г. не изменялась. По состоянию на 31.12.2020г., 31.12.2019г. и 31.12.2018г. уставный капитал Общества полностью оплачен.

Информация об акциях, выпущенных Обществом, представлена в таблице (см. Таблица 17).

Таблица 17. Акции, выпущенные Обществом
тыс.руб.

№ п/п	Наименование показателя	На 31 декабря 2020г.		На 31 декабря 2019г.		На 31 декабря 2018г.	
		Кол-во	Сумма	Кол-во	Сумма	Кол-во	Сумма
1	Выпущенные акции	76 795	77	76 795	77	76 795	77
2	Выпущенные и полностью оплаченные акции	76 795	77	76 795	77	76 795	77

В 2020, 2019 и 2018 г.г. Общество не производило отчисления в резервный фонд из чистой прибыли в связи с достижением установленного Уставом размера резервного фонда (5% от уставного капитала)

Состав показателей «доходы, относящиеся непосредственно на увеличение капитала» Отчета об изменениях капитала раздел 1. «Движение капитала» приведен в таблице (см. Таблица 18).

Таблица 18. Расшифровка «доходов, относящихся непосредственно на увеличение капитала» раздела 1 Отчета об изменениях капитала
тыс. руб.

№ п/п	Наименование показателя	Код	Добавочный капитал	Нераспределенная прибыль (непокрытый убыток)
1	Доходы, относящиеся непосредственно на увеличение капитала	3213	116 073	29 477
	<i>в т. ч.</i>			
1.1	восстановлены в составе нераспределенной прибыли объявленные и неустраиваемые в установленный срок дивиденды		-	18
1.2	использование средств спецнадбавки на финансирование выпадающих доходов от технологического присоединения		-	29 459



**Пояснения к бухгалтерской (финансовой) отчетности
АО «Газпром газораспределение Оренбург» за 2020 год**


№ п/п	Наименование показателя	Код	Добавочный капитал	Нераспределенная прибыль (непокрытый убыток)
1.3	списание суммы использованной спецнадбавки по мере ввода в эксплуатацию объектов, строительство, реконструкция, модернизация которых предусмотрены программой газификации.		116 073	-
2	Доходы, относящиеся непосредственно на увеличение капитала	3313	89 881	46 816
	<i>в т. ч.</i>			
2.1	восстановлены в составе нераспределенной прибыли объявленные и неустраиваемые в установленный срок дивиденды		-	-
2.2	использование средств спецнадбавки на финансирование выпадающих доходов от технологического присоединения		-	46 816
2.3	списание суммы использованной спецнадбавки по мере ввода в эксплуатацию объектов, строительство, реконструкция, модернизация которых предусмотрены программой газификации.		89 881	-

3.1.11. Кредиторская задолженность

По состоянию на 31.12.2020г. долгосрочная кредиторская задолженность составляет 1 353 255 тыс. руб. (строка 14501 «Кредиторская задолженность с поставщиками и подрядчиками»). Данная задолженность сформировалась по договору купли-продажи имущества от 31.12.2018 № Упр3-066/18 с АО «Газпром газораспределение» с рассрочкой платежа до 2063 года.

Сведения о краткосрочной кредиторской задолженности представлены по строке 1520 «Кредиторская задолженность» Бухгалтерского баланса (с учетом строк детализации).

Наличие, состав и движение кредиторской задолженности приведено в таблице 5.3 Пояснений. Данные в таблице 5.3 раскрыты за минусом кредиторской задолженности, поступившей и погашенной (списанной) в одном отчетном



**Пояснения к бухгалтерской (финансовой) отчетности
АО «Газпром газораспределение Оренбург» за 2020 год**

периоде.

Информация о просроченной задолженности раскрыта в таблице 5.4 Пояснений. Крупнейшие кредиторы Общества (сумма задолженности превышает 10 000 тыс. руб.) представлены в таблице (см. Таблица 19).

Таблица 19. Крупнейшие кредиторы
тыс. руб.

№ п/п	Наименование кредитора	Сумма задолженности	
		на 31 декабря 2020 г.	на 31 декабря 2019 г.
1	Газпром газораспределение АО	1 414 722	1 437 889
2	Газпром газэнергосеть ООО	120 000	120 000
3	Стрим Лайн ООО	1 808	21 148
4	ТрубоСтальПродукт ТД ООО	20 918	4 943
5	ПОЛИПЛАСТИК УРАЛ ООО	15 052	441
6	Газовик ООО	14 745	-
7	МБ-строй ООО	12 885	1 447

Информация о прочей кредиторской задолженности представлена в таблице (см. Таблица 20)

Таблица 20. Прочая кредиторская задолженность
тыс. руб.

№ п/п	Наименование показателя	Код	На 31 декабря 2020 г.	На 31 декабря 2019 г.	На 31 декабря 2018 г.
1	Прочая, в т. ч.	15209	4 862	10 118	11 155
1.1	расчеты по исполнительным документам		53	2 354	2 155
1.2	перечисления профсоюзной организации		-	-	1 061
1.4	агентское вознаграждение		1 515	2 995	3 354
1.5	компенсация убытков		3 047	3 234	3 817
1.6	расчеты с негосударственным пенсионным фондом		-	-	47
1.7	расчеты с подотчетными лицами		29	26	9
1.8	прочие		218	1 509	712

В составе кредиторской задолженности отражена предоплата в сумме 14 695 тыс.руб по инвестиционному договору №Упр6-454/19 от 07.11.2019г. в рамках проведения реконструкции и технического перевооружения объектов АО «Газпром газораспределение».

3.1.12. Доходы будущих периодов

В составе доходов будущих периодов отражены пассивы, приведенные в таблице (см Таблица 21):

Таблица 21. Доходы будущих периодов
тыс. руб.



**Пояснения к бухгалтерской (финансовой) отчетности
АО «Газпром газораспределение Оренбург» за 2020 год**

№ п/п	Наименование показателя	Код	На 31 декабря 2020 г.	На 31 декабря 2019 г.	На 31 декабря 2018 г.
1	Бесхозяйные газопроводы, переданные в собственность Общества по решению суда	1530	550 900	570 350	589 499
	Итого:		550 900	570 350	589 499

3.1.13. Оценочные обязательства

Наличие (величина, по которой оценочное обязательство отражено в бухгалтерском балансе организации, на начало и конец отчетного периода), состав и движение (в том числе начисление, использовании, восстановление (списанная в отчетном периоде сумма оценочного обязательства в связи с ее избыточностью или прекращением выполнения условий признания оценочного обязательства)) оценочных обязательств приведено в таблице 7 Пояснений.

3.2. Отчет о финансовых результатах

3.2.1. Доходы от обычных видов деятельности

Сведения о доходах от обычных видов деятельности представлены по строке 2110 «Выручка» Отчета о финансовых результатах по видам деятельности.

В таблице представлена расшифровка выручки от прочих видов деятельности (см. Таблица 22).

Таблица 22. Выручка от продаж. Прочие виды деятельности
тыс. руб.

№ п/п	Наименование показателя	за 2020 г.	за 2019 г.
1	Техническое обслуживание сетей и ремонт по договорам	55 383	53 248
2	Работы по замене приборов учета газа	23 284	30 287
3	Проектные работы	19 557	20 543
4	Поверка и ремонт приборов	20 200	19 745
5	Проверка дымоходов и вентиляционных каналов	11 319	12 616
6	Вознаграждение агента	9 654	10 567
7	Пуск газа	6 378	9 356
8	Услуги по подключению, отключению	1 662	6 962
9	Технический надзор	2 097	3 748
10	Проведение инструктажа по безопасному использованию газа	3 208	3 039
11	Аренда	1 146	1 160
12	Услуги общественного питания	603	969
13	Прочие	2 807	4 308
	Итого:	157 298	176 548

В течение 2020г. Общество осуществляло следующие неденежные операции:

тыс. руб.
67³²

**Пояснения к бухгалтерской (финансовой) отчетности
АО «Газпром газораспределение Оренбург» за 2020 год**

Наименование организации	2020	2019
БСККЛинкер ООО	83	-
Итого:	83	-

3.2.2. Расходы по обычным видам деятельности

Состав расходов по обычным видам деятельности по элементам затрат приведен в таблице № 6 Пояснений к бухгалтерскому балансу и отчету о финансовых результатах П-1.

Кроме того, в составе расходов по обычным видам деятельности присутствуют расходы по формированию оценочных обязательств:

- в 2020 г.:

- 179 648 тыс. руб. в составе себестоимости продаж;
- 1 991 тыс. руб. в составе коммерческих расходов;
- 18 005 тыс. руб. в составе управленческих расходов;
- 7 337 тыс. руб. в составе капитальных вложений.

- в 2019 г.:


- 159 434 тыс. руб. в составе себестоимости продаж;
- 2 195 тыс. руб. в составе коммерческих расходов;
- 16 027 тыс. руб. в составе управленческих расходов.

Расшифровка прочих затрат в составе расходов по обычным видам деятельности приведена в таблице (см. Таблица 23). (Пояснения к бухгалтерскому балансу и отчету о финансовых результатах П-1)

Таблица 23. Расшифровка прочих затрат в составе расходов по обычным видам деятельности

тыс. руб.

№ п/п	Наименование показателя	Код	за 2020 г.	за 2019 г.
1	Аренда и лизинг газопроводов	ОФР	140 854	135 627
2	Налоги, включаемые в себестоимость		208 864	205 018
3	Ремонт основных средств		27 666	25 936
4	Платежи за регистрацию прав на недвижимое имущество и землю		2 435	7 485
5	Услуги связи		11 610	11 364
6	Агентское вознаграждение		14 183	18 486
7	Страхование		5 414	5 851
8	Аудиторские услуги		4 203	4 452
9	Охрана труда и техника безопасности		8 579	7 678
10	Услуги подряда по СМР		-	1 710
11	Командировочные расходы		5 025	11 500
12	Услуги по поверке контрольно-измерительных приборов		8 420	6 971
13	Подготовка кадров		6 629	7 155
14	Диагностирование газораспределительных сетей		9 410	13 553



**Пояснения к бухгалтерской (финансовой) отчетности
АО «Газпром газораспределение Оренбург» за 2020 год**

№ п/п	Наименование показателя	Код	за 2020 г.	за 2019 г.
15	Услуги по внедрению и сопровождению ПО		10 587	9 978
16	Имиджевые расходы		1 702	2 034
17	Пенсионное обеспечение		1 941	2 904
18	Услуги на природоохранную деятельность		2 091	2 284
19	Прочие		21 707	23 609
	Итого по строке:	5650	491 320	503 595

Расшифровка себестоимости продаж в разрезе прочих видов деятельности (код 2126) отчета о финансовых результатах приведена в таблице (см. Таблица 24).


Таблица 24. Расшифровка себестоимости продаж в разрезе прочих видов деятельности
тыс. руб.

№ п/п	Наименование показателя	Код	за 2020 г.	за 2019 г.
1	Техническое обслуживание сетей и ремонт по договорам		34 655	33 380
2	Проектные работы		15 323	13 990
3	Поверка и ремонт приборов(метрологические услуги и услуги лаборатории)		12 841	10 367
4	Технический надзор(строительный контроль)		994	963
5	Вознаграждение агента		6 417	6 621
6	Услуги по подключению, отключению		1 046	4 588
7	Аренда		576	511
8	Проверка дымоходов и вентиляционных каналов		5 770	5 148
9	Проведение инструктажа по безопасному использованию газа		1 348	989
10	Услуги общественного питания		600	981
11	Пуск газа		4 310	6 268
12	Работа по замене приборов учета газа		16 411	20 625
13	Прочие		1 564	2 880
	Итого	2126	101 855	107 311

Расшифровка коммерческих расходов по статьям затрат (код 2210) отчета о финансовых результатах приведена в таблице (см. Таблица 25).

Таблица 25. Расшифровка коммерческих расходов по статьям затрат
тыс. руб.

№ п/п	Наименование показателя	Код	за 2020 г.	за 2019 г.
1	Расходы на оплату труда		18 029	19 936
2	Страховые взносы		5 401	5 987



**Пояснения к бухгалтерской (финансовой) отчетности
АО «Газпром газораспределение Оренбург» за 2020 год**

№ п/п	Наименование показателя	Код	за 2020 г.	за 2019 г.
3	Материальные расходы		2 550	2 851
4	Амортизация		4 375	4 421
5	Прочие		1 946	2 622
	Итого:	2210	32 301	35 817

Расшифровка прочих управленческих расходов по статьям затрат (код 2225) отчета о финансовых результатах приведена в таблице (см. Таблица 26)


Таблица 26. Расшифровка прочих управленческих расходов по статьям затрат
тыс. руб.

№ п/п	Наименование показателя	Код	за 2020 г.	за 2019 г.
1	Ремонт основных средств		1 647	2 743
2	Налоги, включаемые в себестоимость		1 973	2 250
3	Расходы на страхование		2 193	2 116
4	Услуги связи		1 271	1 386
5	Расходы на программное обеспечение и лицензии		5 056	4 970
6	Аудиторские услуги		4 203	4 452
7	Командировочные расходы		479	3 198
8	Прочие услуги сторонних организаций		66	91
9	Подготовка кадров		325	623
10	Охрана труда и техника безопасности		332	130
11	Имиджевые расходы		811	727
12	Пенсионное обеспечение		226	256
13	Прочие расходы		2 945	3 585
	Итого:	2225	21 527	26 527

Расшифровка прочих управленческих расходов по видам деятельности (код 2220) отчета о финансовых результатах приведена в таблице (см. Таблица 27)

Таблица 27 Расшифровка управленческих расходов по видам деятельности
тыс. руб.

№ п/п	Наименование показателя	Код	за 2020 г.	за 2019 г.
1	Транспортировка		155 410	154 790
2	ТО ВДГО и заявочный ремонт		24 449	26 740
3	Строительно-монтажные работы		8 343	10 794
4	Плата за техприсоединение		8 321	8 582
5	Торговля		4 333	5 034
6	ТО и ремонт газораспределительных сетей		3 690	3 526
7	Прочие		3 405	3 858
	Итого	2220	207 951	213 324



**Пояснения к бухгалтерской (финансовой) отчетности
АО «Газпром газораспределение Оренбург» за 2020 год**

3.2.3. Прочие доходы

Расшифровка строки «Прочие» (код 23411) Отчета о финансовых результатах приведена в таблице (см. Таблица 28).

Таблица 28. Расшифровка строки «Прочие» (код 23411) Отчета о финансовых результатах
тыс. руб.

Наименование показателя	Код	за 2020 г.	за 2019 г.
Списание кредиторской задолженности		248	585
Восстановление оценочных обязательств		556	575
Компенсации из бюджета		475	278
Проведение предупредительных мер по сокращению производственного травматизма		-	332
Резерв под снижение ТМЦ		199	448
Штрафы, пени		248	-
Прочие доходы, не связанные с осуществлением обычных видов деятельности		22	6
Итого:	23411	1 748	2 224

3.2.4. Прочие расходы

Расшифровка строки «Прочие» (код 2364) Отчета о финансовых результатах приведена в таблице (см. Таблица 29).

Таблица 29. Расшифровка строки «Прочие» (код 2364) Отчета о финансовых результатах
тыс. руб.

Наименование показателя	Код	за 2020 г.	за 2019 г.
Услуги по договорам возмездного оказания услуг		949	1 473
Материальные расходы непромышленного характера		349	414
Амортизация основных средств непромышленного назначения		87	93
Отчисления в НПФ		63	111
Возмещение причиненных организацией убытков		443	357
Командировочные расходы		14	317
Расходы, связанные с ведением реестра, предоставлением информации акционерам		370	454
Суммы причитающихся к уплате налогов		338	321
Списание неликвидов		887	443
Вознаграждение членам совета директоров и ревизионной комиссии		111	284
Суммы дебиторской задолженности, по которой истек срок исковой давности и по др. основаниям		50	190
Членские взносы		215	226
Прочие расходы, не связанные с		283	379



**Пояснения к бухгалтерской (финансовой) отчетности
АО «Газпром газораспределение Оренбург» за 2020 год**


Наименование показателя	Код	за 2020 г.	за 2019 г.
осуществлением обычных видов деятельности			
Итого:	2364	4 159	5 062

3.2.5. Налог на прибыль

В соответствии с Положением по бухгалтерскому учету «Учет расчетов по налогу на прибыль» (ПБУ 18/02), утв. от 19.11.2002 № 114н, Общество отразило в бухгалтерском учете, а также в Отчете о финансовых результатах за 2020 г. следующие показатели, приведенные в таблице (см. Таблица 30).

Таблица 30. Расчеты по налогу на прибыль
тыс. руб.

№ п/п	№ строки Отчета о финансовых результатах	Наименование статьи/показателя	за 2020 г	за 2019 г.
1	2300	Прибыль (убыток) до налогообложения	109 132	277 102
2		Условный расход (условный доход) по налогу на прибыль (стр.1х20%)	21 826	55 420
3		Постоянный налоговый расход: (стр.4 х20%)	7 823	9 976
4		Постоянные налоговые разницы, в т. ч.:	39 114	49 878
4.1		выплаты социального характера	24 087	23 723
4.2		выплаты непроизводственного характера связанные с оплатой труда	6 257	12 743
4.3		благотворительная и финансовая помощь	760	787
4.4		социально-культурные и оздоровительные мероприятия	1 200	3 803
4.5		доход от безвозмездного пользования имуществом	4 218	4 282
4.6		не принимаемые расходы в себестоимости	872	2 049
4.7		прочие	1 720	2 491
5	2412	Отложенный налог на прибыль (стр.6+стр.8)	(10 263)	(65 396)
6		Отложенные налоговые активы (стр.7 х 20%)	4 286	50 169



**Пояснения к бухгалтерской (финансовой) отчетности
АО «Газпром газораспределение Оренбург» за 2020 год**

7		Вычитаемые временные разницы, в т. ч.:	21 429	250 843
7.1		оценочные обязательства	33 328	(101 760)
7.2		доходы, связанные с безвозмездным получением активов	(18 818)	(18 518)
7.3		амортизация	12 464	24 432
7.4		убыток текущего периода	-	347 196
7.5		финансовые вложения	89 881	-
7.6		расходы будущих периодов	(96 999)	-
7.7		прочие	1 573	(507)
8		Отложенные налоговые обязательства (стр.10 x 20%)	(14 549)	(115 565)
9		Налогооблагаемые временные разницы, в т. ч.:	(72 744)	(577 823)
9.1		амортизация и амортизационная премия	(77 052)	(587 118)
9.2		погашение стоимости спецодежды	4 308	9295
10	2410	Налог на прибыль (стр.5+стр.11)	(29 649)	(65 396)
11	2411	Текущий налог на прибыль (стр.2+стр.3+стр.5)	(19 386)	-
12	2460	Прочее – всего	128 325	172 157
12.1	2461	в т. ч.: Специальная надбавка к тарифу на транспортировку газа	128 292	172 007

В налоговой политике Общество руководствуется существующим Налоговым кодексом РФ с учетом изменений и дополнений к нему, а также иными законодательными и нормативно-правовыми актами. За 2020 год в бюджеты всех уровней начислено и уплачено налогов, в том числе налоги и страховые взносы, приведенные в таблице (см. Таблица 31)

Таблица 31. Налоги и страховые взносы в 2020 году
тыс. руб.

Наименование налога	На начало периода	2020 г.		На конец периода
	«-» переплата «+» задолженность	Начислено	Уплачено (зачтено)	«-» переплата «+» задолженность
НДС	173 466	521 543	499 038	195 971
Налог на прибыль	(18)	19 452	12 530	6 904
<i>в т.ч.</i>				
<i>текущий налог</i>	-	19 419	12 497	6 922
<i>прошлых лет</i>	-	29	29	-
<i>пени</i>	(18)	4	4	(18)



**Пояснения к бухгалтерской (финансовой) отчетности
АО «Газпром газораспределение Оренбург» за 2020 год**

Тыс. руб.

Наименование налога	На начало периода	2020 г.		На конец периода
	«-» переплата «+» задолженность	Начислено	Уплачено (зачтено)	«-» переплата «+» задолженность
Налог на имущество	49 382	198 888	198 485	49 785
НДФЛ	13 055	205 475	219 504	(974)
Госпошлина	(445)	12 031	12 064	(478)
Земельный налог	1 004	(3 427)	501	(2 924)
Транспортный налог	783	3 103	3 131	755
Прочие налоги	-	5	5	-
Итого в бюджет	237 227	957 065	945 253	249 039
Страховые взносы	34 653	491 534	485 859	40 328
Всего	271 880	1 448 599	1 431 112	289 367

За 2019 год в бюджеты всех уровней начислено и уплачено налогов, в том числе налоги и страховые взносы, приведенные в таблице (см. Таблица 32)

Таблица 32. Налоги и страховые взносы в 2019 году
тыс. руб.


Наименование налога	На начало периода	2019 г.		На конец периода
	«-» переплата «+» задолженность	Начислено	Уплачено (зачтено)	«-» переплата «+» задолженность
НДС	(143 212)	520 616	203 938	173 466
Налог на прибыль	30 392	103	30 513	(18)
<i>в т.ч.</i>				
<i>текущий налог</i>	30 394	-	30 394	-
<i>прошлых лет</i>	-	99	99	-
Налог на имущество	(2)	4	20	(18)
НДФЛ	43 890	197 698	192 206	49 382
Госпошлина	12 267	215 828	215 040	13 055
Земельный налог	(990)	12 232	11 687	(445)
Транспортный налог	999	4 019	4 014	1 004
Прочие налоги	763	3 132	3 112	783
Итого в бюджет	-	5	5	-
Страховые взносы	(55 891)	953 633	660 515	237 227
Всего	29 529	456 297	451 173	34 653

3.2.6. Совокупный финансовый результат периода

Совокупный финансовый результат периода определяется как сумма строк «Чистая прибыль (убыток)», «Результат от переоценки внеоборотных активов, не включаемый в чистую прибыль (убыток) периода» и «Результат от прочих операций, не включаемый в чистую прибыль (убыток) отчетного периода».

3.2.7. Чистая прибыль (убыток) к распределению

Чистая прибыль (убыток) к распределению акционерами Общества на годовом собрании представлена расчетом приведенным в таблице (см. Таблица 33)



**Пояснения к бухгалтерской (финансовой) отчетности
АО «Газпром газораспределение Оренбург» за 2020 год**

Таблица 33. Распределение прибыли
тыс. руб.

№ п/п	Направление распределения прибыли	Сумма
1.	Прибыль (убыток) к распределению на 31.12.2019	(51 527)
3.	Чистая прибыль (убыток) 2020 года	(133 076)

По итогам финансово-хозяйственной деятельности за 2019 год Обществом получен убыток, за вычетом целевых средств, в размере 51 527 тыс. руб. скорректирован в связи с изменением Положения по бухгалтерскому учету «Учет расчетов по налогу на прибыль» (ПБУ 18/2002), утвержденного приказом Минфина России от 19.11.2002 №114н (скорректированные данные приведены в таблице 37). В соответствии с корпоративными процедурами вопрос согласования источника покрытия полученного убытка за счет распределенной и неиспользованной прибыли прошлых лет был направлен на согласование в ООО "Газпром межрегионгаз", с целью дальнейшего вынесения вопроса на годовое (внеочередное) общее собрание акционеров.

3.2.8. Прибыль (убыток) на акцию

Базовая прибыль (убыток) на акцию определяется как отношение базовой прибыли (убытка) отчетного периода к средневзвешенному количеству обыкновенных акций, находящихся в обращении в течение отчетного периода. При расчете базовой прибыли (убытка) на акцию из чистой прибыли (непокрытого убытка) исключена чистая прибыль от ведения деятельности по технологическому присоединению на основании пункта 26 (24) Постановления Правительства РФ от 29.12.2000 № 1021. (см. Таблица 34).


Базовая прибыль (убыток) на акцию за 2019 год скорректирована в связи с изменением Положения по бухгалтерскому учету «Учет расчетов по налогу на прибыль» (ПБУ 18/2002), утвержденного приказом Минфина России от 19.11.2002 №114н, скорректированные данные приведены в таблице 37.

Таблица 34. Показатели прибыли (убытка) на акцию

Наименование	за 2020г.	за 2019 г.
Чистая прибыль (нераспределенная прибыль (непокрытый убыток) отчетного года), руб.	(133 076 295)	(51 526 547)
Сумма дивидендов по привилегированным акциям, руб.	-	-
Базовая прибыль (убыток) отчетного периода, руб.	(133 076 295)	(51 526 547)
Средневзвешенное количество обыкновенных акций, находящихся в обращении, шт.	76 795	76 795
Базовая прибыль (убыток) на акцию, руб.	(1 733)	(671)
Разводненная прибыль (убыток) на акцию, руб.	-	-

В течение отчетного года Обществом не размещались обыкновенные акции без оплаты либо по цене ниже рыночной стоимости, поэтому значение средневзвешенного количества обыкновенных акций, находящихся в обращении, не подлежит корректировке.

Общество не имеет конвертируемых ценных бумаг или договоров купли-продажи обыкновенных акций по цене ниже их рыночной стоимости, в связи с этим показатель разводненной прибыли на акцию не рассчитывается.



4. Вступительные и сравнительные данные бухгалтерской (финансовой) отчетности

С учетом требований действующих законодательных и нормативно-правовых актов ниже представлена информация о произведенных корректировках вступительных и сравнительных данных форм бухгалтерской (финансовой) отчетности.

В связи с изменением Положения по бухгалтерскому учету «Учет расчетов по налогу на прибыль» (ПБУ 18/2002), утвержденного приказом Минфина России от 19.11.2002 №114, величина текущего налога на прибыль определяется с использованием данных, сформированных в бухгалтерском учете. Применение изменений ПБУ 18/2002 отражено в бухгалтерской отчетности ретроспективно.

1. Для обеспечения сопоставимости данных за отчетный год с данными за предшествующие годы соответствующие данные Бухгалтерского баланса за 2019 год были скорректированы.

Скорректированные данные бухгалтерского баланса приведены в таблице (см. Таблица 35).

**Таблица 35. Бухгалтерский баланс на 31 декабря 2020 года
(показатели на 31 декабря 2019 года)**
тыс. руб.

Наименование статьи	Код строки	Номер корректировки	Сумма до корректировки	Корректировка	Сумма с учетом корректировок
Отложенные налоговые активы	1160	1	237 062	(34 330)	202 732
Итого по разделу I	1100	1	9 891 872	(34 330)	9 857 542
БАЛАНС	1600	1	11 014 658	(34 330)	10 980 328
Переоценка внеоборотных активов	1340	1	5 266 342	(917 081)	4 349 261
Нераспределенная прибыль (непокрытый убыток)	1370	1	557 815	409 893	967 708
Итого по разделу III	1300	1	7 709 310	(507 188)	7 202 122
Отложенные налоговые обязательства	1420	1	462 495	472 858	935 353
Итого по разделу IV	1400	1	1 914 136	472 858	2 386 994
БАЛАНС	1700	1	11 014 658	(34 330)	10 980 328

Скорректированные данные бухгалтерского баланса приведены в таблице (см. Таблица 36).



Пояснения к бухгалтерской (финансовой) отчетности
АО «Газпром газораспределение Оренбург» за 2020 год

Таблица 36. Бухгалтерский баланс на 31 декабря 2020 года
(показатели на 31 декабря 2018 года)
тыс. руб.

Наименование статьи	Код строки	Номер корректировки	Сумма до корректировки	Корректировка	Сумма с учетом корректировок
Отложенные налоговые активы	1160	1	186 806	(29 357)	157 449
Итого по разделу I	1100	1	9 765 646	(29 357)	9 736 289
БАЛАНС	1600	1	11 236 306	(29 357)	11 206 949
Переоценка внеоборотных активов	1340	1	5 267 267	(917 205)	4 350 062
Нераспределенная прибыль (непокрытый убыток)	1370	1	533 559	377 153	910 712
Итого по разделу III	1300	1	7 573 061	(540 052)	7 033 009
Отложенные налоговые обязательства	1420	1	313 979	510 695	824 674
Итого по разделу IV	1400	1	1 781 602	510 695	2 292 297
БАЛАНС	1700	1	11 236 306	(29 357)	11 206 949



**Пояснения к бухгалтерской (финансовой) отчетности
АО «Газпром газораспределение Оренбург» за 2020 год**

2. Для обеспечения сопоставимости данных за отчетный год с данными за предшествующий год соответствующие данные Отчета о финансовых результатах за 2019 год были скорректированы.

Скорректированные данные Отчета о финансовых результатах за 2019 год приведены в таблице (см. Таблица 37).

**Таблица 37. Отчет о финансовых результатах за 2020 год
(аналогичный период предыдущего года)
тыс. руб.**

Наименование статьи	Код строки	Номер корректировки	Сумма до корректировки	Корректировка	Сумма с учетом корректировок
Налог на прибыль	2410	1	(98 359)	32 963	(65 396)
отложенный налог на прибыль	2412	1	(98 260)	32 864	(65 396)
Прочее	2460	1	172 058	99	172 157
Чистая прибыль (убыток)	2400	1	6 685	32 864	39 549
чистая прибыль (убыток) к распределению (к погашению)	2404	1	(84 391)	32 864	(51 527)
Совокупный финансовый результат периода	2500	1	6 685	32 864	39 549
Базовая прибыль (убыток) на акцию	2900	1	-	1	1

3. Для обеспечения сопоставимости данных за отчетный год с данными за предшествующие годы, соответствующие данные отчета об изменениях капитала за предшествующие годы были скорректированы.

Скорректированные данные Отчета об изменении капитала за 2020 год приведены в таблице (см. Таблица 38).

**Таблица 38. Отчет об изменениях капитала за 2020 год
(показатели за 2019 год)
тыс. руб.**

Наименование статьи	Код строки	Номер корректировки	Сумма до корректировки	Корректировка	Сумма с учетом корректировок
Чистые активы	3600	1	8 279 660	(507 188)	7 772 472

Скорректированные данные Отчета об изменении капитала за 2020 год приведены в таблице (см. Таблица 39).



Таблица 39. Отчет об изменениях капитала за 2020 год
(показатели за 2018 год)

тыс. руб.

Наименование статьи	Код строки	Номер корректировки	Сумма до корректировки	Корректировка	Сумма с учетом корректировок
Чистые активы	3600	1	8 162 560	(540 052)	7 622 508

5. Прочая информация, характеризующая деятельность Общества

5.1. Обеспечения обязательств

Информация о наличии, составе и динамике обеспечений обязательств полученных и выданных раскрыта в таблице 8 Пояснений.

5.2. Прочие ценности, операции, отраженные на забалансовых счетах (за исключением арендованных основных средств и обеспечений обязательств)

Сведения о суммах ценностей и операций, отраженные на забалансовых (за исключением арендованных основных средств и обеспечений обязательств) счетах приведены в таблице (см.Таблица 40).


Таблица 40. Сведения о суммах ценностей и операций, отраженные на забалансовых счетах

тыс. руб.

№ п/п	Наименование показателя	На 31 декабря 2020г	На 31 декабря 2019г	На 31 декабря 2018г
1	Товарно-материальные ценности, принятые на ответственное хранение	996	1 107	1 338
2	Товары, принятые на комиссию	79 273	95 116	54 751
3	Бланки строгой отчетности	2	1	10
4	Списанная в убыток задолженность неплатежеспособных дебиторов	792	510	316
5	Износ жилищного фонда, объектов внешнего благоустройства и других аналогичных объектов	976	942	907
6	Инвентарь и хозяйственные принадлежности в эксплуатации	145 870	145 254	144 094
7	Нематериальные активы, полученные в пользование	44 524	44 186	36 095

5.3. Информация об операциях со связанными сторонами

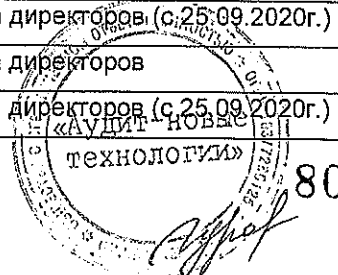
Общество входит в группу лиц ПАО «Газпром», состоящую из ПАО «Газпром», его дочерних и зависимых обществ. Перечень связанных сторон по состоянию на 31.12.2020 г., с которыми Общество в 2020 году осуществляло хозяйственные операции, приведен в таблице (см. Таблица 41).



**Пояснения к бухгалтерской (финансовой) отчетности
АО «Газпром газораспределение Оренбург» за 2020 год**

Таблица 41. Связанные стороны 2020 г

Наименование связанной стороны	Основание признания связанной стороной
Газпром газораспределение АО	Основное хозяйственное Общество (доля участия 85,2%)
Газэнергосеть Оренбург ООО	Дочернее Общество (доля участия 100 %)
Газпром межрегионгаз Оренбург ООО	Прочие связанные стороны (юридическое лицо, входящее с Обществом в одну группу лиц)
Негосударственный пенсионный фонд «ГАЗФОНД»	Прочие связанные стороны
Газпром межрегионгаз ООО	Прочие связанные стороны (юридическое лицо, входящее с Обществом в одну группу лиц)
Газэнергоинформ ООО	Прочие связанные стороны (юридическое лицо, входящее с Обществом в одну группу лиц)
Автоколонна № 1825 ЗАО	Прочие связанные стороны (юридическое лицо, входящее с Обществом в одну группу лиц)
АНТ-ЦИФРОВЫЕ СЕРВИСЫ ООО	Прочие связанные стороны (юридическое лицо, входящее с Обществом в одну группу лиц)
Газпром газораспределение Назрань АО	Прочие связанные стороны (юридическое лицо, входящее с Обществом в одну группу лиц)
Газпром газораспределение Самара ООО	Прочие связанные стороны (юридическое лицо, входящее с Обществом в одну группу лиц)
Газпром газораспределение Челябинск АО	Прочие связанные стороны (юридическое лицо, входящее с Обществом в одну группу лиц)
ГАЗПРОМ ГАЗЭНЕРГОСЕТЬ ООО	Прочие связанные стороны (юридическое лицо, входящее с Обществом в одну группу лиц)
Газпром добыча Оренбург ООО	Прочие связанные стороны (юридическое лицо, входящее с Обществом в одну группу лиц)
ГАЗПРОМ ИНВЕСТГАЗИФИКАЦИЯ ООО	Прочие связанные стороны (юридическое лицо, входящее с Обществом в одну группу лиц)
Газпром межрегионгаз Краснодар ООО	Прочие связанные стороны (юридическое лицо, входящее с Обществом в одну группу лиц)
Газпром трансгаз Екатеринбург ООО	Прочие связанные стороны (юридическое лицо, входящее с Обществом в одну группу лиц)
Газпром трансгаз Казань ООО	Прочие связанные стороны (юридическое лицо, входящее с Обществом в одну группу лиц)
Газпром трансгаз Самара ООО	Прочие связанные стороны (юридическое лицо, входящее с Обществом в одну группу лиц)
Газпром энерго ООО	Прочие связанные стороны (юридическое лицо, входящее с Обществом в одну группу лиц)
МЕЖРЕГИОНГАЗ ТЕХНОЛОГИИ ООО	Прочие связанные стороны (юридическое лицо, входящее с Обществом в одну группу лиц)
Наш городок ООО	Прочие связанные стороны (юридическое лицо, входящее с Обществом в одну группу лиц)
Озон ООО	Прочие связанные стороны (юридическое лицо, входящее с Обществом в одну группу лиц)
РОСТОШЬ · Стоматологическая поликлиника ООО	Прочие связанные стороны (юридическое лицо, входящее с Обществом в одну группу лиц)
Бородин Дмитрий Александрович	Лицо, осуществляющее полномочия единоличного исполнительного органа
Елецкий А.С.	Член Совета директоров (с 29.11.2019г. по 25.09.2020г.)
Харченко В.Г.	Член Совета директоров (с 25.09.2020г.)
Прохорова О.В.	Член Совета директоров
Друженьков А.Ю.	Член Совета директоров (с 25.09.2020г.)




**Пояснения к бухгалтерской (финансовой) отчетности
АО «Газпром газораспределение Оренбург» за 2020 год**

Наименование связанной стороны	Основание признания связанной стороной
Табачук С.В.	Член Совета директоров
Левицкий В.Ф.	Член Совета директоров
Власенко В.В.	Член Совета директоров
Волков Д.И.	Член Совета директоров
Филиппов А.Д.	Член Совета директоров (с 29.11.2019г. по 25.09.2020г.)

Перечень связанных сторон по состоянию на 31.12.2019 г., с которыми Общество в 2019 году осуществляло хозяйственные операции, приведен в таблице (см. Таблица 42).

Таблица 42. Связанные стороны 2019 г

Наименование связанной стороны	Основание признания связанной стороной
Газпром газораспределение АО	Основное хозяйственное Общество (доля участия 85,2%)
Газэнергосеть Оренбург ООО	Дочернее Общество (доля участия 100 %)
Газпром межрегионгаз Оренбург ООО	Прочие связанные стороны (юридическое лицо, входящее с Обществом в одну группу лиц)
Негосударственный пенсионный фонд «ГАЗФОНД»	Прочие связанные стороны
Газпром межрегионгаз ООО	Прочие связанные стороны (юридическое лицо, входящее с Обществом в одну группу лиц)
Газэнергоинформ ООО	Прочие связанные стороны (юридическое лицо, входящее с Обществом в одну группу лиц)
Автоколонна № 1825 ЗАО	Прочие связанные стороны (юридическое лицо, входящее с Обществом в одну группу лиц)
АНТ-ЦИФРОВЫЕ СЕРВИСЫ ООО	Прочие связанные стороны (юридическое лицо, входящее с Обществом в одну группу лиц)
Газпром газораспределение Назрань АО	Прочие связанные стороны (юридическое лицо, входящее с Обществом в одну группу лиц)
Газпром газораспределение Самара ООО	Прочие связанные стороны (юридическое лицо, входящее с Обществом в одну группу лиц)
Газпром газораспределение Челябинск АО	Прочие связанные стороны (юридическое лицо, входящее с Обществом в одну группу лиц)
ГАЗПРОМ ГАЗЭНЕРГОСЕТЬ ООО	Прочие связанные стороны (юридическое лицо, входящее с Обществом в одну группу лиц)
Газпром добыча Оренбург ООО	Прочие связанные стороны (юридическое лицо, входящее с Обществом в одну группу лиц)
ГАЗПРОМ ИНВЕСТГАЗИФИКАЦИЯ ООО	Прочие связанные стороны (юридическое лицо, входящее с Обществом в одну группу лиц)
Газпром межрегионгаз Краснодар ООО	Прочие связанные стороны (юридическое лицо, входящее с Обществом в одну группу лиц)
Газпром трансгаз Екатеринбург ООО	Прочие связанные стороны (юридическое лицо, входящее с Обществом в одну группу лиц)
Газпром трансгаз Казань ООО	Прочие связанные стороны (юридическое лицо, входящее с Обществом в одну группу лиц)
Газпром трансгаз Самара ООО	Прочие связанные стороны (юридическое лицо, входящее с Обществом в одну группу лиц)



**Пояснения к бухгалтерской (финансовой) отчетности
АО «Газпром газораспределение Оренбург» за 2020 год**


Наименование связанной стороны	Основание признания связанной стороной
Газпром энерго ООО	Прочие связанные стороны (юридическое лицо, входящее с Обществом в одну группу лиц)
МЕЖРЕГИОНГАЗ ТЕХНОЛОГИИ ООО	Прочие связанные стороны (юридическое лицо, входящее с Обществом в одну группу лиц)
Наш городок ООО	Прочие связанные стороны (юридическое лицо, входящее с Обществом в одну группу лиц)
Озон ООО	Прочие связанные стороны (юридическое лицо, входящее с Обществом в одну группу лиц)
РОСТОШЬ Стоматологическая поликлиника ООО	Прочие связанные стороны (юридическое лицо, входящее с Обществом в одну группу лиц)
Бородин Дмитрий Александрович	Лицо, осуществляющее полномочия единоличного исполнительного органа
Дмитриев Е.А.	Член Совета директоров (до 20.06.2019г.)
Пискурева Ю.О.	Член Совета директоров (по 29.11.2019г.)
Ивановский А.В.	Член Совета директоров (по 29.11.2019г.)
Рыболовлев А.Н.	Член Совета директоров (до 20.06.2019г.)
Елецкий А.С.	Член Совета директоров
Сидоров И.А.	Член Совета директоров (до 29.11.2019г.)
Жаркая М.А.	Член Совета директоров (до 29.11.2019г.)
Прохорова О.В.	Член Совета директоров (с 20.06.2019г.)
Стальцова О.С.	Член Совета директоров (с 20.06.2019г. по 29.11.2019г.)
Табачук С.В.	Член Совета директоров (с 29.11.2019г.)
Левицкий В.Ф.	Член Совета директоров (с 29.11.2019г.)
Власенко В.В.	Член Совета директоров (с 29.11.2019г.)
Волков Д.И.	Член Совета директоров (с 29.11.2019г.)
Филиппов А.Д.	Член Совета директоров (с 29.11.2019г.)

Ниже представлены операции со связанными сторонами.

Операции с основным хозяйственным обществом за 2020 год приведены в таблице (см. Таблица 43):

Таблица 43. Операции с основным хозяйственным обществом за 2020 год
тыс. руб.

Наименование организации	Вид операций	Объем операций (без НДС)	Задолженность на 31.12.2020		Резерв по сомнительным долгам	Сумма списанной дебиторской задолженности
			по Дт-у	по Кт-у		
Газпром газораспределение АО	Аренда имущества	102 889	1 831	4 594	-	-
Газпром газораспределение АО	Полученные услуги	264	-	2	-	-
Газпром газораспределение АО	Приобретение газопроводов в рассрочку	-	-	1 395 431	-	-



**Пояснения к бухгалтерской (финансовой) отчетности
АО «Газпром газораспределение Оренбург» за 2020 год**

Газпром газораспределение АО	Реализация инвестиционных проектов	-	-	14 695	-	-
------------------------------	------------------------------------	---	---	--------	---	---

Операции с основным хозяйственным обществом за 2019 год приведены в таблице (см. Таблица 44):

Таблица 44. Операции с основным хозяйственным обществом за 2019 год
тыс. руб.

Наименование организации	Вид операций	Объем операций (без НДС)	Задолженность на 31.12.2019		Резерв по сомнительным долгам	Сумма списанной дебиторской задолженности
			по Дт-у	по Кт-у		
Газпром газораспределение АО	Аренда имущества	96 901	-	-	-	-
Газпром газораспределение АО	Полученные услуги	264	-	-	-	-
Газпром газораспределение АО	Приобретение газопроводов в рассрочку	-	-	1 437 889	-	-
Газпром газораспределение АО	Начисленные и выплаченные дивиденды	13 624	-	-	-	-

Операции с дочерним обществом за 2020 год приведены в таблице (см. Таблица 45).

Таблица 45. Операции с дочерним обществом за 2020 год
тыс. руб.


Наименование организации	Вид операций	Объем операций (без НДС)	Задолженность на 31.12.2020		Резерв по сомнительным долгам	Сумма списанной дебиторской задолженности
			по Дт-у	по Кт-у		
ГЭС Оренбург ООО	ТО сетей и ремонт по договорам	49	-	1	-	-
ГЭС Оренбург ООО	Приобретение ОС и ТМЦ	4 748	-	-	-	-

Операции с дочерним обществом за 2019 год приведены в таблице (см. Таблица 46).

Таблица 46. Операции с дочерним обществом за 2019 год
тыс. руб.

Наименование организации	Вид операций	Объем операций (без НДС)	Задолженность на 31.12.2019		Резерв по сомнительным долгам	Сумма списанной дебиторской задолженности
			по Дт-у	по Кт-у		
ГЭС Оренбург ООО	ТО сетей и ремонт по договорам	62	1	-	-	-

Операции с прочими связанными сторонами за 2020 год приведены в таблице (см. Таблица 47).



**Пояснения к бухгалтерской (финансовой) отчетности
АО «Газпром газораспределение Оренбург» за 2020 год**

Таблица 47. Операции с прочими связанными сторонами за 2020 год
Тыс. руб.

Наименование организации	Вид операций	Объем операций (без НДС)	Задолженность на 31.12.2020		Резерв по сомнительным долгам	Сумма списанной дебиторской задолженности
			по Дт-у	по Кт-у		
Газпром межрегионгаз Оренбург ООО	Транспортировка газа	2 021 382	417 717	-	-	-
Газпром межрегионгаз Оренбург ООО	Поставка газа	106 397	145	942	-	-
Газпром межрегионгаз Оренбург ООО	Оказанные услуги	11 565	2 406	-	-	-
Газпром межрегионгаз Оренбург ООО	Услуги агента	14 067	31 558	1 515	-	-
Газпром межрегионгаз ООО	Проценты по договору займа	23 333	515	-	-	-
Газпром межрегионгаз ООО	Расчеты по договору займа (свернуто)	(15 507)	412 902	-	-	-
Газпром межрегионгаз ООО	Договор по техприсоединению	47	-	-	-	-
Газпром межрегионгаз ООО	Услуги агента	10	-	-	-	-
Газпром межрегионгаз ООО	Оказанные услуги	22	-	-	-	-
Газпром межрегионгаз ООО	Реализация инвестиционных проектов	999	-	-	-	-
Газэнергоинформ ООО	Услуги агента	4 260	-	-	-	-
-ГАЗПРОМ ГАЗЭНЕРГОСЕТЬ ООО	Приобретение доли в уставном капитале	-	-	120 000	-	-
Автоколонна № 1825 ЗАО	Оказанные услуги	32	2	-	-	-
АНТ-ЦИФРОВЫЕ СЕРВИСЫ ООО	Полученные услуги	781	-	252	-	-
Газпром газораспределение Назарь АО	Полученные услуги	-	3 793	-	-	-
Газпром газораспределение Самара ООО	Полученные услуги	166	-	31	-	-
Газпром газораспределение Челябинск АО	Полученные услуги	6	-	2	-	-
Газпром добыча Оренбург ООО	Оказанные услуги	1 093	359	3 156	-	-
ГАЗПРОМ ИНВЕСТГАЗИФИКАЦИЯ ООО	Агентские услуги	462	1 126	-	-	-
ГАЗПРОМ ИНВЕСТГАЗИФИКАЦИЯ ООО	Оказанные услуги	1 319	31	1 052	-	-
Газпром трансгаз Екатеринбург ООО	Приобретение ТМЦ	222	11	-	-	-
Газпром трансгаз Екатеринбург ООО	Оказанные услуги	528	113	-	-	-
Газпром трансгаз Казань ООО	Полученные услуги	2	-	-	-	-
Газлпрм транс Самара ООО	Приобретение ТМЦ	401	-	2	-	-



**Пояснения к бухгалтерской (финансовой) отчетности
АО «Газпром газораспределение Оренбург» за 2020 год**

Наименование организации	Вид операций	Объем операций (без НДС)	Задолженность на 31.12.2020		Резерв по сомнительным долгам	Сумма списанной дебиторской задолженности
			по Дт-у	по Кт-у		
Газпром энерго ООО	Полученные услуги	21	-	1	-	-
МЕЖРЕГИОНГАЗ ТЕХНОЛОГИИ ООО	Приобретение ТМЦ, ОС, услуг	85	-	726	-	-
Наш городок ООО	Полученные услуги	210	-	-	-	-
Наш городок ООО	Оказанные услуги	69	2	-	-	-
Озон ООО	Оказанные услуги	10	1	-	-	-

Операции с прочими связанными сторонами за 2019 год приведены в таблице (см. Таблица 48).

Таблица 48. Операции с прочими связанными сторонами за 2019 год
тыс. руб.

Наименование организации	Вид операций	Объем операций (без НДС)	Задолженность на 31.12.2019		Резерв по сомнительным долгам	Сумма списанной дебиторской задолженности
			по Дт-у	по Кт-у		
Газпром межрегионгаз Оренбург ООО	Транспортировка газа	2 082 632	366 780	-	-	-
Газпром межрегионгаз Оренбург ООО	Поставка газа	167 735	-	444	-	-
Газпром межрегионгаз Оренбург ООО	Оказанные услуги	18 012	1 533	623	-	-
Газпром межрегионгаз Оренбург ООО	Услуги агента	17 418	26 444	1 269	-	-
Газпром межрегионгаз ООО	Проценты по договору займа	20 369	964	-	-	-
Газпром межрегионгаз ООО	Расчеты по договору займа (свернуто)	727	428 409	-	-	-
Газпром межрегионгаз ООО	Договор по техприсоединению	-	-	24	-	-
Газэнергоинформ ООО	Услуги агента	10 508	-	1 726	-	-
Автоколонна № 1825 ЗАО	Оказанные услуги	30	1	-	-	-
АНТ-ЦИФРОВЫЕ СЕРВИСЫ ООО	Полученные услуги	1 000	-	100	-	-
Газпром газораспределение Назрань АО	Оказанные услуги	-	3 793	-	-	-
Газпром газораспределение Самара ООО	Полученные услуги	177	-	32	-	-
Газпром газораспределение Челябинск АО	Полученные услуги	6	-	1	-	-
ГАЗПРОМ ГАЗЭНЕРГОСЕТЬ ООО	Приобретение доли в уставном капитале	-	-	120 000	-	-
Газпром добыча Оренбург ООО	Оказанные услуги	1 290	225	1 816	-	-
ГАЗПРОМ ИНВЕСТГАЗИФИКАЦИЯ ООО	Агентские услуги	40	1 605	-	-	-



**Пояснения к бухгалтерской (финансовой) отчетности
АО «Газпром газораспределение Оренбург» за 2020 год**


Наименование организации	Вид операций	Объем операций (без НДС)	Задолженность на 31.12.2019		Резерв по сомнительным долгам	Сумма списанной дебиторской задолженности
			по Дт-у	по Кт-у		
ГАЗПРОМ ИНВЕСТГАЗИФИКАЦИЯ ООО	Оказанные услуги	2 491	-	1 052	-	-
Газпром межрегионгаз Краснодар ООО	Полученные услуги	35	-	-	-	-
Газпром трансгаз Екатеринбург ООО	Полученные услуги	159	1	-	-	-
Газпром трансгаз Екатеринбург ООО	Оказанные услуги	484	88	-	-	-
Газпром трансгаз Казань ООО	Полученные услуги	2	-	-	-	-
Газпром трансгаз Самара ООО	Полученные услуги	303	1	-	-	-
Газпром энерго ООО	Полученные услуги	13	1	-	-	-
МЕЖРЕГИОНГАЗ ТЕХНОЛОГИИ ООО	Полученные услуги	33 463	-	3 893	-	-
МЕЖРЕГИОНГАЗ ТЕХНОЛОГИИ ООО	Оказанные услуги	128	13	-	-	-
Наш городок ООО	Полученные услуги	585	-	72	-	-
Наш городок ООО	Оказанные услуги	225	-	14	-	-
Озон ООО	Оказанные услуги	31	-	-	-	-
РОСТОШЬ Стоматологическая поликлиника ООО	Оказанные услуги	12	-	-	-	-
Газпром межрегионгаз Оренбург ООО	Транспортировка газа	2 082 632	366 780	-	-	-
Газпром межрегионгаз Оренбург ООО	Поставка газа	167 735	-	444	-	-
Газпром межрегионгаз Оренбург ООО	Оказанные услуги	18 012	1 533	623	-	-
Газпром межрегионгаз Оренбург ООО	Услуги агента	17 418	26 444	1 269	-	-
Газпром межрегионгаз ООО	Проценты по договору займа	20 369	964	-	-	-
Газпром межрегионгаз ООО	Расчеты по договору займа (свернуто)	727	428 409	-	-	-
Газпром межрегионгаз ООО	Договор по техприсоединению	-	-	24	-	-
Газэнергоинформ ООО	Услуги агента	10 508	-	1 726	-	-

Вознаграждение основному управленческому персоналу

Вознаграждение генеральному директору утверждается Советом директоров Общества. Вознаграждения основному управленческому персоналу приведены в таблице (см. Таблица 49).

Таблица 49. Вознаграждения основному управленческому персоналу

№	Виды вознаграждений	тыс. руб.	
		за 2020 г.	за 2019 г.
1	Сумма вознаграждения, выплаченная основному управленческому персоналу, в совокупности: в том числе по видам выплат:	43 028	40 016



**Пояснения к бухгалтерской (финансовой) отчетности
АО «Газпром газораспределение Оренбург» за 2020 год**

№	Виды вознаграждений	тыс. руб.	
		за 2020 г.	за 2019 г.
2	А) краткосрочные вознаграждения (суммы, подлежащие выплате в течение отчетного периода и 12 месяцев после отчетной даты), всего:	34 863	32 200
	в том числе:		
	- оплата труда;	25 198	24 041
	- отпускные;	2 163	2 165
	- премии;	5 537	4 001
	- единовременная стимулирующая выплата ежегодному к отпуску;	1 621	1 449
	- вознаграждение членам совета директоров;	-	200
- по договорам ДМС и страхования жизни.	344	344	
3	Начисленные на оплату труда суммы страховых взносов	8 165	7 816
4	Б) долгосрочные вознаграждения (суммы, подлежащие выплате по истечении 12 месяцев после отчетной даты), всего:	-	-
	в том числе:		
	- по договорам страхования жизни	-	-

Состав отраженного в пояснительной записке основного управленческого персонала в 2020г. и 2019г.:

генеральный директор,
заместитель генерального директора – главный инженер,
заместитель генерального директора по экономике и финансам,
заместитель генерального директора по капитальному строительству и инвестициям,
заместитель генерального директора по персоналу и административной работе,
главный бухгалтер,
директора филиалов,
члены совета директоров.

5.4. Информация о рисках

Управление рисками Общества осуществляется в рамках единой корпоративной системы и определяется как непрерывный циклический процесс принятия и выполнения управленческих решений, состоящий из идентификации, оценки и измерения рисков, реагирования на риски, контроля эффективности, планирования деятельности по управлению и мониторингу рисков, встроенный в общий процесс управления, направленный на оптимизацию величины рисков в соответствии с интересами Общества и распространяющийся на все области его практической деятельности.

Операционные риски

Условия ведения хозяйственной деятельности

Хозяйственная деятельность и доходы Общества время от времени и в различной степени подвергаются влиянию политических, правовых, финансовых и административных изменений.

Налогообложение



Российское налоговое законодательство допускает различные толкования и подвержено частым изменениям. По состоянию на 31 декабря 2020г. соответствующие положения законодательства интерпретированы корректно, и положение Общества с точки зрения налогового законодательства остается стабильным.

Финансовые риски

Финансовые риски опосредованно влияют на деятельность Общества через потребителей услуг. Снижение объемов потребления услуг, неплатежеспособность потребителей по оплате полученных услуг может отразиться на результате финансово-хозяйственной деятельности Общества.

Рыночный риск.

Риск влияния изменений рыночных факторов, включая процентные ставки, цены на товары, работы, услуги на финансовые результаты Общества или стоимость принадлежащих ему финансовых инструментов.

Риск изменения цен на товары

Тарифы на транспортировку природного газа устанавливаются Федеральной службой по тарифам РФ и вследствие этого менее подвержены риску значительного колебания.

Кредитные риски

Несмотря на то, что текущая экономическая ситуация может оказать влияние на способность покупателей погашать свой долг, резерв по сомнительным долгам является достаточным.


Учитывая, что темпы погашения дебиторской задолженности подвержены влиянию экономических факторов, существенный риск потерь сверх суммы созданного резерва по сомнительным долгам отсутствует.

Прочие риски

Появление на рынке транспортировки газа несовершенной конкуренции. Частные лица, индивидуальные предприниматели, общества с ограниченной ответственностью приобретают либо в собственность, либо в аренду газопроводы, построенные в связи с комплексным освоением земельных участков в целях жилищного строительства, ограничивают доступ Общества к выполнению работ по технологическому присоединению газоиспользующего оборудования к сетям газораспределения, пытаются навязать Обществу договоры на транспортировку газа по этим газовым сетям.

Риски связанные с COVID-19

Хозяйственная деятельность и доходы Общества продолжают время от времени и в различной степени подвергаться влиянию политических, правовых, финансовых и административных изменений. Отрасль, в которой Общество ведет деятельность, не относится к отраслям экономики, определенным как наиболее пострадавшие в условиях ухудшения ситуации в результате распространения коронавирусной инфекции на финансовый результат 2020 года. Общество



оценивает влияние распространения коронавирусной инфекции и связанных с ней ограничений на свою деятельность как ограниченное, принимая во внимание следующие предпосылки:

- системообразующий характер, предприятие непрерывного цикла. Общество ведет непрерывную деятельность, обеспечивая бесперебойное функционирование системы газоснабжения и газораспределения;
- государственное регулирование тарифов по основной деятельности, что позволяет прогнозировать доходы Общества от транспортировки газа в пределах утвержденных тарифов.

Работа Общества в 2020 году в условиях коронавирусной инфекции показала на способность Общества продолжать свою деятельность непрерывно в будущем, как минимум в течение 12 месяцев после отчетной даты.

5.5. Условные обязательства и условные активы

Условные обязательства и условные активы за 2018-2019 гг отсутствуют.

5.6. События после отчетной даты

5.6.1. Объявленные дивиденды по результатам деятельности Общества за отчетный год

По результатам деятельности Общества за отчетный год дивиденды не объявлялись.

За период после 31 декабря 2020г. до даты подписания годовой бухгалтерской (финансовой) отчетности события после отчетной даты, которые оказали или могут оказать существенное влияние на финансовое состояние, движение денежных средств или результаты деятельности Общества, отсутствуют.

5.7. Государственная помощь

Информация о характере и величине бюджетных средств, признанных в бухгалтерском учете в отчетном году, назначение и величина бюджетных кредитов, характер прочих форм государственной помощи, от которых организация прямо получает экономические выгоды, представлена в таблице 9 Пояснений.

5.8. Информация по прекращаемой деятельности

В 2020 году виды деятельности Обществом не прекращались. В период до 16 марта 2021 года уполномоченным органом Общества не принимались какие-либо решения о прекращении части деятельности Общества.

Руководитель



Д.А. Бородин

Главный бухгалтер



22 марта 2021г.

Шекунова Ирина Сергеевна

От: dc2@e-disclosure.ru
Отправлено: 1 апреля 2021 г. 11:22
Кому: o011111@oblgaz56.ru
Тема: Информационное сообщение "Интерфакс"

Уважаемый Субъект раскрытия информации Акционерное общество "Газпром газораспределение Оренбург", ИНН: 5610010369, ОГРН: 1025601022512,

Ваш документ "Годовая бухгалтерская отчетность (все формы)" опубликован на странице в сети Интернет <http://www.e-disclosure.ru/portal/company.aspx?id=9608> 01.04.2021 9:21:26.

Реквизиты документа:

Дата наступления основания: 31.03.2021

Отчетный год: 2020

Повторное собрание: Нет

Проверить факт публикации документа Вы можете по адресу: <http://www.e-disclosure.ru/portal/FileLoad.ashx?Fileid=1689694>.

С уважением,

Служба раскрытия информации

ООО "Интерфакс - ЦРКИ"

127006, г. Москва, ул. Первая Тверская Ямская д.2. стр.1 тел. (495) 787-52-13
(800) 200-48-18 (бесплатно для звонков из регионов РФ)

Дата и время направления письма: 01.04.2021 9:21:26 московского времени

Шекунова Ирина Сергеевна

От: dc2@e-disclosure.ru
Отправлено: 1 апреля 2021 г. 11:29
Кому: o011111@oblgaz56.ru
Тема: Информационное сообщение "Интерфакс"

Уважаемый Субъект раскрытия информации Акционерное общество "Газпром газораспределение Оренбург", ИНН: 5610010369, ОГРН: 1025601022512

Ваше сообщение Раскрытие в сети Интернет годовой бухгалтерской отчетности опубликовано в Ленте новостей Интерфакс в 01.04.2021 9:28:40. Сообщению присвоен код: 3137787.

Проверить факт публикации сообщения Вы можете по адресу: <http://www.e-disclosure.ru/portal/company.aspx?id=9608>

С уважением,
Служба раскрытия информации
ООО "Интерфакс - ЦРКИ"
127006, г. Москва, ул. Первая Тверская Ямская д.2. стр.1 тел. (495) 787-52-13
(800) 200-48-18 (бесплатно для звонков из регионов РФ)

Дата и время направления письма: 01.04.2021 9:28:40 московского времени

